

PineBridge Global Funds-PineBridge Europe Research Enhanced Equity Fund Class

Categoria Morningstar™
Azionari Europa Large Cap Blend

Benchmark Morningstar

Morningstar Developed Europe Target

Market Exposure NR EUR

Usato nel Report

Benchmark Dichiarato

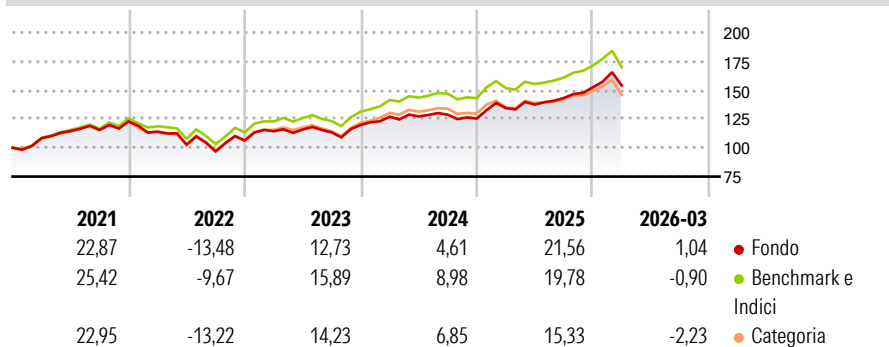
MSCI Europe NR USD

Morningstar Rating™

★★★

Obiettivo d'Investimento Dichiarato

The Sub-Fund seeks to achieve a superior rate of return by making equity and equity-related investments in companies whose assets, products or operations are located in Europe. Up to 10% of the value of the Sub-Fund may be invested in other companies which are listed on a European Recognised Exchange.

Rendimenti

Misure di Rischio

3Y Alpha	-0,72	3Y Sharpe Ratio	0,72
3Y Beta	0,98	3Y Std Dev	10,39
3Y R-Squared	96,48	3Y Risk	Med
3Y Info Ratio	-0,50	5Y Risk	Med
3Y Tracking Error	1,97	10Y Risk	Med

Basati su Morningstar Developed Europe Target Market Exposure NR EUR (dove applicabile)

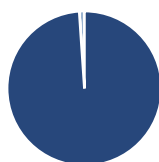
Rend. Cumulati %

	Fondo	Bmk	Cat
3-Mesi	2,67	0,72	-0,26
6-Mesi	8,06	6,10	4,14
1-Anno	16,73	13,87	9,96
3-Anni Ann.ti	11,28	12,27	9,69
5-Anni Ann.ti	7,65	9,76	7,49
10-Anni Ann.ti	6,54	8,90	7,30

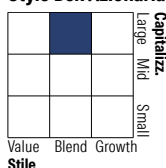
Rendimenti aggiornati al 02/04/2026

Rendimenti Trimestrali %

	Q1	Q2	Q3	Q4
2026	1,04	-	-	-
2025	7,20	2,31	4,14	6,43
2024	5,96	0,17	1,19	-2,61
2023	7,56	1,34	-2,18	5,73
2022	-7,35	-9,76	-5,77	9,83

Portafoglio 28/02/2026

Asset Allocation %

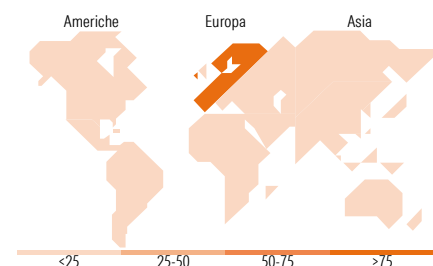
● Azioni	98,92
● Obbligazioni	0,00
● Liquidità	0,00
● Altro	1,07

Style Box Azionaria

Mkt Cap %

Fondo	45,21
Giant	35,81
Large	18,30
Medium	0,68
Small	0,00
Micro	0,00

Capitalizzazione media di mercato

Fondo	69.180,19
-------	-----------


Titoli principali

Nome	Settore	%
ASML Holding NV	🏭	5,09
Roche Holding AG Ordinary...	🏥	2,84
Eni SpA	🔥	2,35
Novartis AG Registered Shares	🏥	2,32
HSBC Holdings PLC	🏦	2,25
GSK PLC	🏥	2,14
Societe Generale SA	🏦	2,09
Deutsche Post AG	📧	1,99
Danone SA	🍷	1,85
Munchener...	🏭	1,77
% Primi 10 Titoli sul Patrimonio		24,70
Numero Complessivo di Titoli Azionari		153
Numero Complessivo di Titoli Obbligazionari		0

Distribuzione Settoriale %

	Fondo
Ciclico	33,55
🏭 Materie Prime	4,48
🛒 Beni di Consumo Ciclici	6,15
🏦 Finanza	22,52
🏠 Immobiliare	0,40
Sensibile	39,23
📡 Telecomunicazioni	4,08
⚡ Energia	5,38
🏭 Beni Industriali	19,55
💻 Tecnologia	10,22
Difensivo	27,22
🛡️ Beni Difensivi	8,45
🏥 Salute	15,66
💡 Servizi di Pubblica Utilità	3,10

Ripartizione Geografica %

	Fondo
America	1,83
Stati Uniti	1,64
Canada	0,00
America Latina e Centrale	0,19
Europa	98,16
Regno Unito	21,16
Europa Occidentale - Euro	55,64
Europa Occidentale - Non Euro	21,37
Europa dell'Est	0,00
Africa	0,00
Medio Oriente	0,00
Asia	0,01
Giappone	0,00
Australasia	0,00
Asia - Paesi Sviluppati	0,01
Asia - Emergente	0,00

Anagrafica

Società di Gestione	PineBridge Investments Ireland Ltd	Patrimonio Classe (Mln)	11,71 USD	Investimento Min. Ingresso	1.000 USD
Telefono	+353 1 6720222	(31/03/2026)		Investimento Min. Successivo	250 USD
Web	www.pinebridge.com/	Domicilio	IRLANDA	T.E.R.	1,77%
Data di Partenza	09/12/2003	Valuta del Fondo	USD	Spese correnti	1,75%
Nome del Gestore	-	UCITS	Si	Commissione di incentivo	-
Data Inizio Gestione	01/05/2012	Inc/Acc	Acc		
NAV (02/04/2026)	USD 35,81	ISIN	IE0034235071		

PineBridge Global Funds-PineBridge Europe Research Enhanced Equity Fund Class

Patrimonio Netto (Mln)

60,88 USD

A
31/02/2026
