

# Janus Henderson Continental European Fund A2 EUR

## Categoria Morningstar™

Azionari Europa ex UK Large Cap

## Benchmark Morningstar

Morningstar Developed Europe ex-UK

Target Market Exposure NR EUR

Usato nel Report

## Benchmark Dichiarato

MSCI Europe Ex UK NR EUR

## Morningstar Rating™

★★★

### Obiettivo d'Investimento Dichiarato

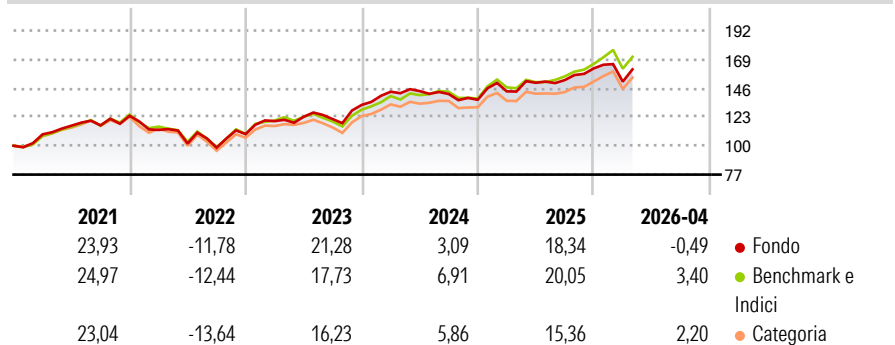
Il Comparto punta a conseguire rendimenti di lungo termine superiori a quelli solitamente raggiunti dai mercati azionari dell'Europa continentale, investendo in: società la cui sede legale si trova nell'Europa Continentale, società con sede legale al di fuori dell'Europa Continentale ma che (i) svolgono parte predominante della loro attività aziendale in tale regione o (ii) sono capogruppo che controllano principalmente società con sede legale in tale regione. Il rendimento complessivo risulterà da una combinazione di rendimenti da capitale e reddituali. Il Comparto è denominato in euro e il Momento di Valutazione è fissato alle ore 15:00 CET.

### Misure di Rischio

3Y Alpha	-1,17	3Y Sharpe Ratio	0,63
3Y Beta	0,97	3Y Std Dev	11,66
3Y R-Squared	90,87	3Y Risk	Med
3Y Info Ratio	-0,45	5Y Risk	Med
3Y Tracking Error	3,54	10Y Risk	Basso

Basati su Morningstar Developed Europe ex-UK Target Market Exposure NR EUR (dove applicabile)

### Rendimenti

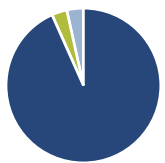


Rend. Cumulati %	Fondo	Bmk	Cat
3-Mesi	-0,32	0,13	0,75
6-Mesi	5,77	9,77	10,42
1-Anno	11,65	15,91	16,85
3-Anni Ann.ti	10,63	11,79	10,42
5-Anni Ann.ti	7,60	8,99	7,52
10-Anni Ann.ti	8,65	9,46	8,54

Rendimenti aggiornati al 07/05/2026

Rendimenti Trimestrali %	Q1	Q2	Q3	Q4
2026	-6,55	-	-	-
2025	4,92	4,79	1,41	6,14
2024	7,97	0,33	-1,62	-3,26
2023	9,46	2,87	-1,47	9,32
2022	-9,09	-9,67	-3,24	11,03

### Portafoglio 31/03/2026



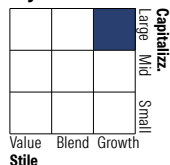
#### Asset Allocation %

Azioni	93,33
Obbligazioni	0,00
Liquidità	3,19
Altro	3,47

#### Netta

Azioni	93,33
Obbligazioni	0,00
Liquidità	3,19
Altro	3,47

#### Style Box Azionaria



#### Mkt Cap %

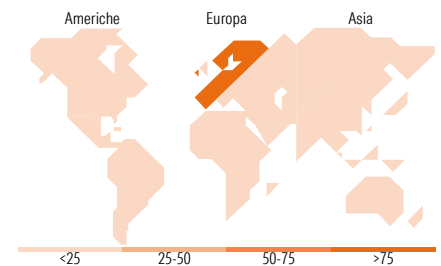
Giant	50,49
Large	33,94
Medium	15,57
Small	0,00
Micro	0,00

#### Fondo

Giant	50,49
Large	33,94
Medium	15,57
Small	0,00
Micro	0,00

#### Capitalizzazione media di mercato

Ave Mkt Cap EUR	70.906,12
-----------------	-----------



### Titoli principali

Nome	Settore	%
ASML Holding NV	Microelettronica	6,51
Novartis AG Registered Shares	Farmaceutici	4,25
TotalEnergies SE	Energia	3,97
Banco Santander SA	Banche	3,67
Iberdrola SA	Energia	3,66
Roche Holding AG	Farmaceutici	3,47
Erste Group Bank AG.	Banche	3,43
Siemens AG	Macchine e Strumenti	3,31
Banco Bilbao Vizcaya...	Banche	2,78
Orange SA	Telecomunicazioni	2,40
% Primi 10 Titoli sul Patrimonio		37,45
Numero Complessivo di Titoli Azionari		49
Numero Complessivo di Titoli Obbligazionari		0

### Distribuzione Settoriale %

	Fondo
<b>Ciclico</b>	<b>37,31</b>
Materie Prime	7,27
Beni di Consumo Ciclici	5,79
Finanza	24,26
Immobiliare	-
<b>Sensibile</b>	<b>46,75</b>
Telecomunicazioni	2,57
Energia	7,73
Beni Industriali	25,05
Tecnologia	11,40
<b>Difensivo</b>	<b>15,94</b>
Beni Difensivi	4,13
Salute	7,90
Servizi di Pubblica Utilità	3,92

### Ripartizione Geografica %

	Fondo
<b>America</b>	<b>4,44</b>
Stati Uniti	4,44
Canada	0,00
America Latina e Centrale	0,00
<b>Europa</b>	<b>95,56</b>
Regno Unito	3,32
Europa Occidentale - Euro	76,69
Europa Occidentale - Non Euro	15,55
Europa dell'Est	0,00
Africa	0,00
Medio Oriente	0,00
<b>Asia</b>	<b>0,00</b>
Giappone	0,00
Australasia	0,00
Asia - Paesi Sviluppati	0,00
Asia - Emergente	0,00

### Anagrafica

Società di Gestione	Janus Henderson Investors	Patrimonio Classe (Mln)	1.579,57 EUR	Investimento Min. Ingresso	2.500 EUR
Telefono	8002270486	(07/05/2026)		Investimento Min. Successivo	500 EUR
Web	www.janushenderson.com	Domicilio	LUSSEMBURGO	T.E.R.	1,65%
Data di Partenza	29/10/2004	Valuta del Fondo	EUR	Spese correnti	1,65%
Nome del Gestore	-	UCITS	Si	Commissione di incentivo	-
Data Inizio Gestione	03/02/2025	Inc/Acc	Acc		
NAV (07/05/2026)	EUR 19,92	ISIN	LU0201071890		

# Janus Henderson Continental European Fund A2 EUR

Patrimonio Netto (Mln) 1.750,67 EUR

(31/03/2026)