

Nordea 1 - Swedish Short-Term Bond Fund E EUR

Categoria Morningstar™

Obbligazionari Breve T. SEK

Benchmark Morningstar
FTSE Swedish GBI 1-3 Year SEK
Usato nel Report
Benchmark Dichiarato
75% OMRX T-bill, 25% OMRX Mortgage
Bond 1-3 Y
Morningstar Rating™

★★

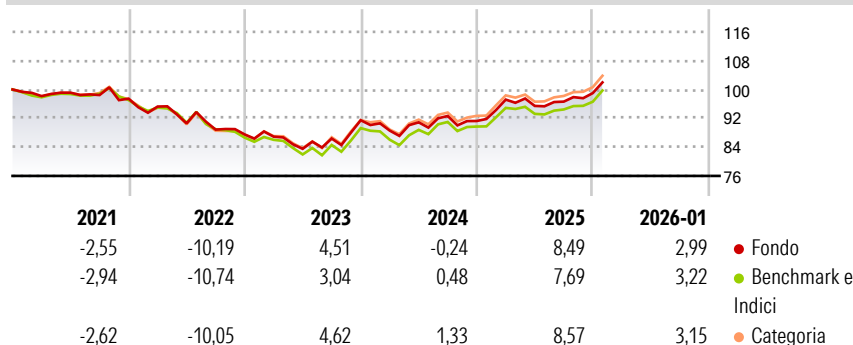
Obiettivo d'Investimento Dichiarato

Il comparto investire almeno due terzi del patrimonio netto in obbligazioni a reddito fisso e a tasso variabile denominate in SEK ed emesse da aziende private ed enti pubblici. La strategia del comparto consiste nell'investire prevalentemente in obbligazioni a breve termine denominate in SEK e in altri titoli di debito trasferibili, a breve scadenza e quotati in borsa a Stoccolma, oppure negoziati in altri mercati regolamentati di paesi membri dell'OCSE.

Misure di Rischio


3Y Alpha	0,20	3Y Sharpe Ratio	0,40
3Y Beta	0,59	3Y Std Dev	6,99
3Y R-Squared	41,00	3Y Risk	+Med
3Y Info Ratio	0,29	5Y Risk	+Med
3Y Tracking Error	1,40	10Y Risk	Alto

Basati su FTSE Swedish GBI 1-3 Year SEK (dove applicabile)

Rendimenti


Rend. Cumulati %	Fondo	Bmk	Cat	Rendimenti Trimestrali %	Q1	Q2	Q3	Q4
3-Mesi	4,40	4,45	4,57	2026	-	-	-	-
6-Mesi	6,88	6,92	7,32	2025	6,51	-1,80	1,24	2,45
1-Anno	8,70	8,60	9,54	2024	-3,15	2,58	1,95	-1,51
3-Anni Ann.ti	5,07	4,74	5,83	2023	-0,70	-3,89	3,41	5,90
5-Anni Ann.ti	0,42	0,02	0,82	2022	-2,25	-4,92	-1,90	-1,51
10-Anni Ann.ti	-0,61	-0,83	-0,11					

Rendimenti aggiornati al 11/02/2026

Portafoglio 31/01/2026


Asset Allocation %	Netta
● Azioni	0,00
● Obbligazioni	83,01
● Liquidità	16,99
● Altro	0,00

Fixed Income Style
Box™

Qualità Credito	Alto	Med	Basso
Sensibilità ai Tassi	Bassa	Med	Alta







	Fondo
Duration Effettiva	0,77
Maturity effettiva	1,62
Qualità Credito Media	BB

Credit Quality %	Fond o	Credit Quality %	Fond o
AAA	31,22	BBB	23,13
AA	0,00	BB	0,00
A	10,74	B	0,00
		Below B	0,00
		Not Rated	34,91

Titoli principali

Nome	Settore	%
Stadshypotek AB 2%	—	10,91
Swedbank Mortgage AB (publ) 3%	—	7,98
Swedbank Mortgage AB (publ) 3%	—	5,67
Stadshypotek AB 2.168%	—	3,15
Castellum AB 3.44%	—	2,73
NIBE Industrier AB 2.773%	—	2,67
Lifco AB 2.85%	—	2,59
Nordea Hypotek AB 1%	—	2,32
Saab AB 4.286%	—	2,13
Getinge AB 2.755%	—	2,06
% Primi 10 Titoli sul Patrimonio		42,21
Numero Complessivo di Titoli Azionari		0
Numero Complessivo di Titoli Obbligazionari		57

Fixed Income Sector Weightings %

 Governativo	0,00
 Societario	52,98
 Cartolarizzazioni	30,03
 Enti Locali	0,00
 Liquidità ed equivalenti	16,95
 Derivati	0,04

Coupon Range %

0 coupon	0,00
Da 0 a 4 cedole	95,93
Da 4 a 6 cedole	4,07
Da 6 a 8 cedole	0,00
Da 8 a 10 cedole	0,00
Da 10 a 12 cedole	0,00
Oltre 12 cedole	0,00

Scadenze %

da 1 a 3	63,80
da 3 a 5	11,35
da 5 a 7	0,95
da 7 a 10	3,13
da 10 a 15	0,00
da 15 a 20	0,00
da 20 a 30	0,00
oltre 30	0,00

Anagrafica

Società di Gestione	Nordea Investment Funds SA	Patrimonio Classe (Mln)	1,58 EUR	Investimento Min. Ingresso	-
Telefono	00352 43 39 50 1	Domicilio	LUSSEMBURGO	Investimento Min. Successivo	-
Web	www.nordea.lu	Valuta del Fondo	EUR	T.E.R.	1,12%
Data di Partenza	05/02/2004	UCITS	Si	Spese correnti	1,11%
Nome del Gestore	-	Inc/Acc	Acc	Commissione di incentivo	-
Data Inizio Gestione	01/09/2019	ISIN	LU0173778175		
NAV (11/02/2026)	EUR 17,17				
Patrimonio Netto (Mln)	2.546,09 SEK				

(31/01/2026)