

Nordea 1 - Swedish Bond Fund E EUR

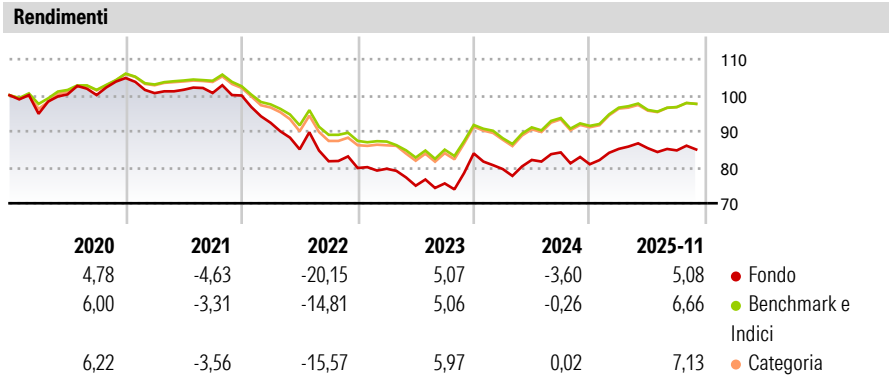
Categoria Morningstar™	Benchmark Morningstar	Benchmark Dichiarato	Morningstar Rating™
Obbligazionari SEK	Morningstar Sweden Core Bond GR SEK Usato nel Report	OMRX Treasury Bond 1-30 y	★

Obiettivo d'Investimento Dichiarato

Il comparto investir almeno due terzi del patrimonio netto in obbligazioni a reddito fisso e a tasso variabile, emesse da aziende ed enti pubblici con sede in Svezia. Il comparto investir in obbligazioni denominate in SEK. Il comparto investir in titoli di Stato oppure in obbligazioni emesse da autorità o enti locali, nonch in obbligazioni ipotecarie, in obbligazioni societarie con rating elevati ed emissioni di organismi sovranazionali. Il comparto potr utilizzare strumenti derivati per ridurre il rischio. Il comparto si propone di sfruttare le oscillazioni del mercato e i differenziali di rendimento tra i vari segmenti del rischio di credito.

Misure di Rischio			
3Y Alpha	-1,80	3Y Sharpe Ratio	-0,21
3Y Beta	1,67	3Y Std Dev	8,75
3Y R-Squared	93,38	3Y Risk	Alto
3Y Info Ratio	-0,75	5Y Risk	Alto
3Y Tracking Error	2,82	10Y Risk	Alto

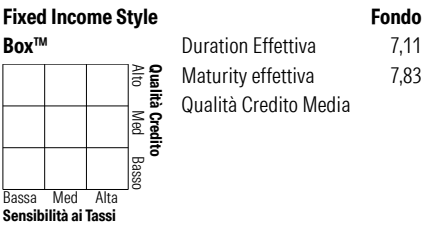

Basati su Morningstar Sweden Core Bond GR SEK (dove applicabile)



Rend. Cumulati %	Fondo	Bmk	Cat	Rendimenti Trimestrali %	Q1	Q2	Q3	Q4
3-Mesi	0,78	2,27	1,76	2025	5,29	0,22	-0,71	-
6-Mesi	0,58	2,67	2,86	2024	-5,18	3,19	2,54	-3,92
1-Anno	5,41	8,64	8,42	2023	-0,27	-5,90	0,83	11,04
3-Anni Ann.ti	2,26	4,35	4,68	2022	-7,59	-7,97	-3,90	-2,30
5-Anni Ann.ti	-3,84	-1,31	-1,31	2021	-4,01	0,92	-0,87	-0,69
10-Anni Ann.ti	-2,30	-0,80	-0,81					

Rendimenti aggiornati al 23/12/2025

Portafoglio 30/11/2025



Credit Quality %	Fondo	Credit Quality %	Fondo
	o		o

Titoli principali		
Nome	Settore	%
Stadshypotek AB 2%	—	11,05
Sweden (Kingdom Of) 3.5%	—	9,82
Lansforsakringar Hypotek AB 3%	—	8,75
Sweden (Kingdom Of) 2.25%	—	8,12
Lansforsakringar Hypotek AB...	—	7,18
Nordea Hypotek AB 3.5%	—	6,31
Danske Hypotek 3.5%	—	5,44
Lansforsakringar Hypotek AB...	—	4,41
Danske Bank A/S 2.78%	—	3,28
Assa Abloy AB 2.406%	—	3,07
% Primi 10 Titoli sul Patrimonio		67,43
Numero Complessivo di Titoli Azionari		0
Numero Complessivo di Titoli Obbligazionari		31

Fixed Income Sector Weightings %	Fondo
Governativo	30,42
Societario	26,58
Cartolarizzazioni	43,98
Enti Locali	0,00
Liquidità ed equivalenti	-1,23
Derivati	0,25
Coupon Range %	Fondo
0 coupon	0,00
Da 0 a 4 cedole	97,58
Da 4 a 6 cedole	2,42
Da 6 a 8 cedole	0,00
Da 8 a 10 cedole	0,00
Da 10 a 12 cedole	0,00
Oltre 12 cedole	0,00

Scadenze %	Fondo
da 1 a 3	22,79
da 3 a 5	24,16
da 5 a 7	27,86
da 7 a 10	10,81
da 10 a 15	10,35
da 15 a 20	2,87
da 20 a 30	0,00
oltre 30	0,00

Anagrafica

Società di Gestione	Nordea Investment Funds SA	Patrimonio Classe (Mln)	0,48 EUR	Investimento Min. Ingresso	-
Telefono	00352 43 39 50 1	(23/12/2025)		Investimento Min. Successivo	-
Web	www.nordea.lu	Domicilio	LUSSEMBURGO	T.E.R.	1,60%
Data di Partenza	05/02/2004	Valuta del Fondo	EUR	Spese correnti	1,59%
Nome del Gestore	Niclas Svennberg	UCITS	Si	Commissione di incentivo	-
Data Inizio Gestione	24/04/2018	Inc/Acc	Acc		
NAV (23/12/2025)	EUR 22,26	ISIN	LU0173776047		
Patrimonio Netto (Mln)	2.610,72 SEK				

(30/11/2025)