

# FSSA ASEAN All Cap Fund Class I (Accumulation) USD

## Categoria Morningstar™

Azionari ASEAN

## Benchmark Morningstar

Morningstar ASEAN Target Market

Exposure NR USD

Usato nel Report

## Benchmark Dichiarato

MSCI AC ASEAN NR USD

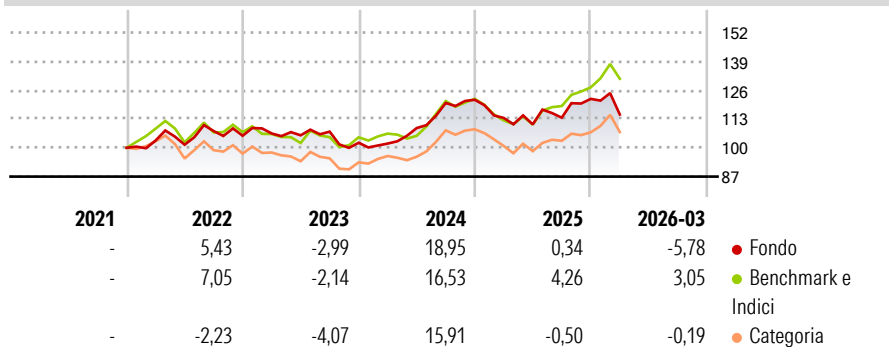
## Morningstar Rating™

★★★

### Obiettivo d'Investimento Dichiarato

The Fund invests primarily (at least 70% of its Net Asset Value) in equity securities or equity-related securities of companies that are, at the time of investment, listed, or have their registered offices in, or conduct a majority of their economic activity in member countries of ASEAN.

### Rendimenti



### Misure di Rischio

3Y Alpha	-3,66	3Y Sharpe Ratio	0,02
3Y Beta	0,82	3Y Std Dev	10,46
3Y R-Squared	76,53	3Y Risk	-Med
3Y Info Ratio	-0,79	5Y Risk	-
3Y Tracking Error	6,00	10Y Risk	-

Basati su Morningstar ASEAN Target Market Exposure NR USD (dove applicabile)

### Rend. Cumulati %

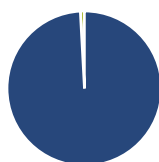
	Fondo	Bmk	Cat
3-Mesi	-6,23	4,08	-1,24
6-Mesi	-0,28	9,83	1,46
1-Anno	13,64	31,50	17,49
3-Anni Ann.ti	2,84	8,06	2,58
5-Anni Ann.ti	-	-	-
10-Anni Ann.ti	-	-	-

Rendimenti aggiornati al 10/04/2026

### Rendimenti

	Q1	Q2	Q3	Q4
2026	-5,78	-	-	-
2025	-6,74	-2,55	2,73	7,48
2024	-0,37	6,87	10,39	1,20
2023	0,98	-0,80	1,58	-4,67
2022	3,27	-1,83	6,11	-2,00

### Portafoglio 31/03/2026



#### Asset Allocation %

Azioni	99,15
Obbligazioni	0,00
Liquidità	0,85
Altro	0,00

#### Style Box Azionaria

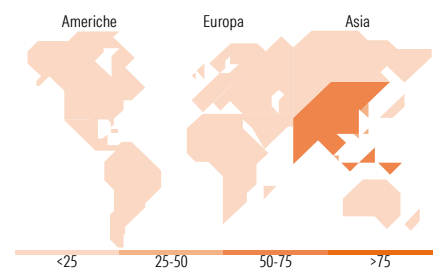


#### Mkt Cap %

Fondo	Value	Blend	Growth
Giant	20,25		
Large	29,23		
Medium	38,26		
Small	9,87		
Micro	2,40		

#### Capitalizzazione media di mercato

Fondo	Ave Mkt Cap USD
	6.570,70



### Titoli principali

Nome	Settore	%
Oversea-Chinese Banking Corp...	Finanza	8,41
Haw Par Corp Ltd	Finanza	6,96
Jardine Cycle & Carriage Ltd	Beni di Consumo Ciclici	5,80
DBS Group Holdings Ltd	Finanza	5,52
Kasikornbank Public Co Ltd	Finanza	5,44
Mobile World Investment Corp	Telecomunicazioni	4,96
PT Bank Central Asia Tbk	Finanza	4,43
Jardine Matheson Holdings Ltd	Beni Industriali	4,34
Heineken Malaysia Bhd	Beni di Consumo Ciclici	3,89
Sea Ltd ADR	Finanza	3,75
% Primi 10 Titoli sul Patrimonio		53,51
Numero Complessivo di Titoli Azionari		36
Numero Complessivo di Titoli Obbligazionari		0

### Distribuzione Settoriale %

Fondo	Settore	%
<b>46,98</b>	<b>Ciclico</b>	
2,53	Materie Prime	
14,14	Beni di Consumo Ciclici	
30,32	Finanza	
-	Immobiliare	
<b>20,39</b>	<b>Sensibile</b>	
-	Telecomunicazioni	
-	Energia	
12,08	Beni Industriali	
8,31	Tecnologia	
<b>32,62</b>	<b>Difensivo</b>	
23,53	Beni Difensivi	
9,09	Salute	
-	Servizi di Pubblica Utilità	

### Ripartizione Geografica %

Fondo	Regione	%
<b>0,00</b>	<b>America</b>	
0,00	Stati Uniti	
0,00	Canada	
0,00	America Latina e Centrale	
<b>0,00</b>	<b>Europa</b>	
0,00	Regno Unito	
0,00	Europa Occidentale - Euro	
0,00	Europa Occidentale - Non Euro	
0,00	Europa dell'Est	
0,00	Africa	
0,00	Medio Oriente	
<b>100,00</b>	<b>Asia</b>	
0,00	Giappone	
0,00	Australasia	
43,31	Asia - Paesi Sviluppati	
56,69	Asia - Emergente	

### Anagrafica

Società di Gestione	First Sentier Investors (Ireland) Limited	Patrimonio Classe (Mln)	32,44 USD	Investimento Min. Ingresso	1.000 USD
Telefono	-	Domicilio	IRLANDA	Investimento Min. Successivo	500 USD
Web	-	Valuta del Fondo	USD	T.E.R.	-
Data di Partenza	18/10/2002	UCITS	Si	Spese correnti	1,75%
Nome del Gestore	Rizi Mohanty	Inc/Acc	Acc	Commissione di incentivo	-
Data Inizio Gestione	06/07/2020	ISIN	IE0031814969		
NAV (10/04/2026)	USD 74,01				
Patrimonio Netto (Mln)	34,69 USD				

(31/03/2026)