

FSSA Asia Opportunities Fund Class I (Accumulation) USD

Categoria Morningstar™

Azionari Asia-Pacifico ex Giappone

Benchmark Morningstar

Morningstar Asia Pacific ex-Japan Target

Market Exposure NR USD

Usato nel Report

Benchmark Dichiarato

MSCI AC Asia Ex Japan NR USD

Morningstar Rating™

★

Obiettivo d'Investimento Dichiarato

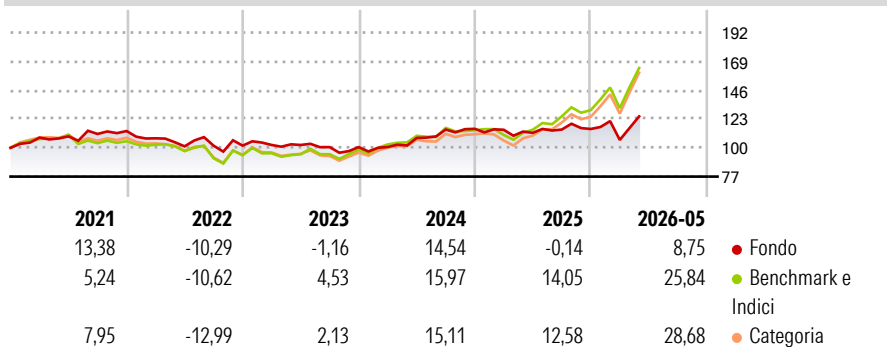
The Fund invests primarily (at least 70% of its Net Asset Value) in equity securities or equity-related securities (such as preference shares, rights issues and warrants) of companies that are listed, or have their registered offices in, or conduct a majority of their economic activity in the Asian Region (excluding Australia, New Zealand and Japan). The Fund is not subject to any limitation on the portion of its Net Asset Value that may be invested in any one or more Emerging Markets in the Asian Region (excluding Australia, New Zealand and Japan), any sector or any limitation on the market capitalisation of the companies in which it may invest.

Misure di Rischio

3Y Alpha	-8,27	3Y Sharpe Ratio	0,34
3Y Beta	0,77	3Y Std Dev	13,22
3Y R-Squared	85,53	3Y Risk	Basso
3Y Info Ratio	-2,00	5Y Risk	Basso
3Y Tracking Error	6,95	10Y Risk	Basso

Basati su Morningstar Asia Pacific ex-Japan Target Market Exposure NR USD (dove applicabile)

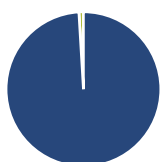
Rendimenti



Rend. Cumulati %	Fondo	Bmk	Cat	Rendimenti Trimestrali %	Q1	Q2	Q3	Q4
3-Mesi	11,86	17,78	19,36	2026	-7,59	-	-	-
6-Mesi	15,01	35,03	34,82	2025	-0,68	-2,12	2,33	0,39
1-Anno	15,37	48,63	50,14	2024	0,10	7,19	6,21	0,51
3-Anni Ann.ti	7,82	20,03	18,17	2023	0,54	-0,01	-1,67	-0,01
5-Anni Ann.ti	3,52	9,21	8,50	2022	-5,14	-5,95	0,51	0,05
10-Anni Ann.ti	6,03	11,23	10,88					

Rendimenti aggiornati al 18/06/2026

Portafoglio 31/05/2026



Asset Allocation %	Netta
● Azioni	99,06
● Obbligazioni	0,00
● Liquidità	0,94
● Altro	0,00

Style Box Azionaria



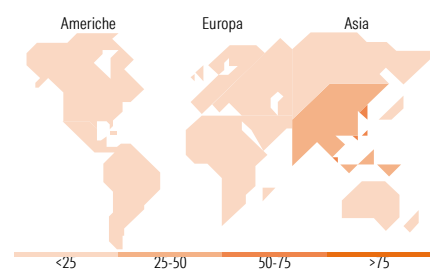
Stile

Mkt Cap %

Fondo	Fondo
Giant	64,82
Large	20,82
Medium	10,73
Small	3,63
Micro	0,00

Capitalizzazione media di mercato

Ave Mkt Cap USD	Fondo
	76.745,09



Titoli principali

Nome	Settore	%
Taiwan Semiconductor...		10,09
Samsung Electronics Co Ltd...		9,40
MediaTek Inc		9,19
Tencent Holdings Ltd		6,76
ICICI Bank Ltd		3,71
NetEase Inc Ordinary Shares		3,22
HDFC Bank Ltd		2,79
AIA Group Ltd		2,76
Airtac International Group		2,74
Kotak Mahindra Bank Ltd		2,70
% Primi 10 Titoli sul Patrimonio		53,36
Numero Complessivo di Titoli Azionari		43
Numero Complessivo di Titoli Obbligazionari		0

Distribuzione Settoriale %

	Fondo
Ciclico	35,97
Materie Prime	4,94
Beni di Consumo Ciclici	9,39
Finanza	21,63
Immobiliare	-
Sensibile	60,65
Telecomunicazioni	10,24
Energia	-
Beni Industriali	11,99
Tecnologia	38,43
Difensivo	3,38
Beni Difensivi	3,20
Salute	0,18
Servizi di Pubblica Utilità	-

Ripartizione Geografica %

	Fondo
America	0,00
Stati Uniti	0,00
Canada	0,00
America Latina e Centrale	0,00
Europa	0,00
Regno Unito	0,00
Europa Occidentale - Euro	0,00
Europa Occidentale - Non Euro	0,00
Europa dell'Est	0,00
Africa	0,00
Medio Oriente	0,00
Asia	100,00
Giappone	1,63
Australasia	2,55
Asia - Paesi Sviluppati	50,27
Asia - Emergente	45,54

Anagrafica

Società di Gestione	First Sentier Investors (Ireland) Limited	Patrimonio Classe (Mln)	11,35 USD	Investimento Min. Ingresso	1.000 USD
Telefono	-	Domicilio	IRLANDA	Investimento Min. Successivo	500 USD
Web	-	Valuta del Fondo	USD	T.E.R.	-
Data di Partenza	18/10/2002	UCITS	Si	Spese correnti	2,00%
Nome del Gestore	Sreevardhan Agarwal	Inc/Acc	Acc	Commissione di incentivo	-
Data Inizio Gestione	01/02/2025	ISIN	IE0009570106		
NAV (18/06/2026)	USD 69,03				

See disclosures for more details

© 2026 Morningstar Italia. Tutti i diritti sono riservati. Le informazioni qui contenute: (1) sono proprietà di Morningstar, (2) non possono essere copiate, (3) non costituiscono consiglio di investimento; (4) sono fornite con scopi informativi; (5) sono ritenute attendibili da Morningstar che, pertanto, ne garantisce il maggior grado di accuratezza e completezza possibile, fatto salvo il caso in cui queste Le siano state fornite in modo errato e/o non completo dalle relative società produttrici; (6) sono estratte dai dati del fondo disponibili e riferiti a date temporali diverse. Morningstar non è responsabile per qualunque danno o perdita derivante da qualunque uso delle informazioni e chi visiona tali informazioni sarà responsabile dell'uso che andrà a farne. Non vi è naturalmente garanzia alcuna che i risultati del passato trovino un riscontro nel futuro.

FSSA Asia Opportunities Fund Class I (Accumulation) USD

Patrimonio Netto (Mln)

37,41 USD

(31/05/2026)

[See disclosures for more details](#)

© 2026 Morningstar Italia. Tutti i diritti sono riservati. Le informazioni qui contenute: (1) sono proprietà di Morningstar, (2) non possono essere copiate, (3) non costituiscono consiglio di investimento; (4) sono fornite con scopi informativi; (5) sono ritenute attendibili da Morningstar che, pertanto, ne garantisce il maggior grado di accuratezza e completezza possibile, fatto salvo il caso in cui queste Le siano state fornite in modo errato e/o non completo dalle relative società prodotte; (6) sono estratte dai dati del fondo disponibili e riferiti a date temporali diverse. Morningstar non è responsabile per qualunque danno o perdita derivante da qualunque uso delle informazioni e chi visiona tali informazioni sarà responsabile dell'uso che andrà a farne. Non vi è naturalmente garanzia alcuna che i risultati del passato trovino un riscontro nel futuro.