

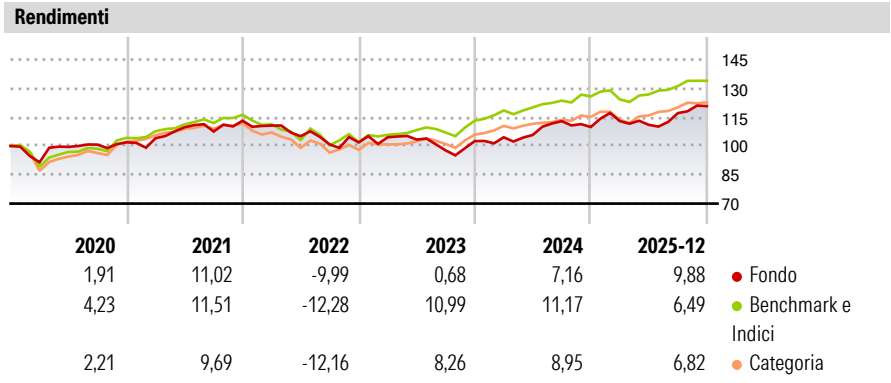
BL-Global Flexible EUR B EUR Acc

<b>Categoria Morningstar™</b>	<b>Benchmark Morningstar</b>	<b>Benchmark Dichiarato</b>	<b>Morningstar Rating™</b>
Bilanciati Flessibili EUR - Globali	Morningstar Euro Moderate Global Target	No benchmark	★★★
	Allocation NR EUR		
	Usato nel Report		

**Obiettivo d'Investimento Dichiarato**

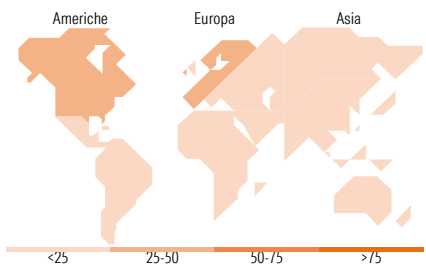
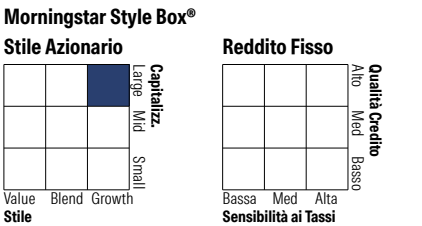
Il comparto investe in azioni, obbligazioni, strumenti del mercato monetario e liquidità. La percentuale del portafoglio del comparto investito nei vari strumenti varia in funzione della valutazione delle diverse classi di attività e della situazione del mercato. Ai fini della realizzazione del suo obiettivo, il comparto può investire fino al un massimo del 10% del suo patrimonio netto in fondi d'investimento. Il comparto può altresì utilizzare prodotti derivati a titolo di copertura o per ottimizzare l'esposizione del portafoglio. Gli investimenti sono effettuati senza limitazioni a livello geografico, settoriale o monetario.

Misure di Rischio			
3Y Alpha	-3,51	3Y Sharpe Ratio	0,36
3Y Beta	1,04	3Y Std Dev	8,38
3Y R-Squared	51,71	3Y Risk	+Med
3Y Info Ratio	-0,63	5Y Risk	Med
3Y Tracking Error	5,84	10Y Risk	Med
Basati su Morningstar Euro Moderate Global Target Allocation NR EUR (dove applicabile)			



Rend. Cumulati %	Fondo	Bmk	Cat	Rendimenti Trimestrali %	Q1	Q2	Q3	Q4
3-Mesi	7,54	1,19	2,73	2026	-	-	-	-
6-Mesi	15,63	5,56	7,81	2026	-	-	-	-
1-Anno	13,69	6,23	8,30	2025	2,79	-1,73	5,51	3,09
3-Anni Ann.ti	6,54	8,58	7,94	2024	1,94	1,17	6,78	-2,69
5-Anni Ann.ti	4,39	5,24	4,52	2023	2,66	-1,16	-5,48	4,97
10-Anni Ann.ti	5,84	5,76	4,46	2022	-2,21	-5,01	-4,08	1,03
Rendimenti aggiornati al 27/01/2026								

Portafoglio 30/11/2025



Titoli principali		
Nome	Settore	%
Roche Holding AG	🇨🇭	4,44
Franco-Nevada Corp	🇺🇸	3,74
Invesco Physical Gold ETC	—	3,53
Alibaba Group Holding Ltd...	🇨🇳	3,39
Taiwan Semiconductor...	🇹🇼	3,33
Wheaton Precious Metals Corp	🇨🇦	2,88
Tencent Holdings Ltd	🇨🇳	2,39
SGS AG	🇨🇭	2,16
Enbridge Inc	🇨🇦	2,12
Lvmh Moet Hennessy Louis...	🇫🇷	2,01
% Primi 10 Titoli sul Patrimonio		29,99
Numero Complessivo di Titoli Azionari		63
Numero Complessivo di Titoli Obbligazionari		0

Distribuzione Settoriale %	Fondo
🔄 Ciclico	30,75
📈 Sensibile	48,88
🛡️ Difensivo	20,37
Fixed Income Sector Weightings %	
🏛️ Governativo	0,00
🏢 Societario	0,00
📄 Cartolarizzazioni	0,00
🏠 Enti Locali	0,00
🏦 Liquidità ed equivalenti	103,37
📑 Derivati	-3,37

Ripartizione Geografica %	Fondo
<b>America</b>	<b>28,00</b>
Stati Uniti	12,89
Canada	15,10
America Latina e Centrale	0,00
<b>Europa</b>	<b>34,78</b>
Regno Unito	3,53
Europa Occidentale - Euro	12,69
Europa Occidentale - Non Euro	17,43
Europa dell'Est	0,00
Africa	0,00
Medio Oriente	1,13
<b>Asia</b>	<b>37,23</b>
Giappone	18,66
Australasia	0,00
Asia - Paesi Sviluppati	8,08
Asia - Emergente	10,48

Anagrafica					
Società di Gestione	BLI - Banque de Luxembourg Investments SA	Patrimonio Classe (Mln)	667,64 EUR	Investimento Min. Ingresso	-
		(27/01/2026)		Investimento Min. Successivo	-
		Domicilio	LUSSEMBURGO	T.E.R.	1,42%
Telefono	+352 26 26 99-1	Valuta del Fondo	EUR	Spese correnti	1,42%
Web	www.banquedeluxembourg.com	UCITS	Si	Commissione di incentivo	0,00%
		Inc/Acc	Acc		
Data di Partenza	04/06/2005	ISIN	LU0211340665		
Nome del Gestore	Guy Wagner				
Data Inizio Gestione	06/04/2005				

# BL-Global Flexible EUR B EUR Acc

NAV <small>(27/01/2026)</small>	EUR 243,97
Patrimonio Netto (Mln)	1.187,99 EUR
<small>(30/11/2025)</small>	