

# Goldman Sachs US Equity Income - X Cap USD

**Categoria Morningstar™**

Category\_EUCA001017

**Benchmark Morningstar**

 Morningstar US High Dividend Yield NR USD  
Usato nel Report

**Benchmark Dichiarato**

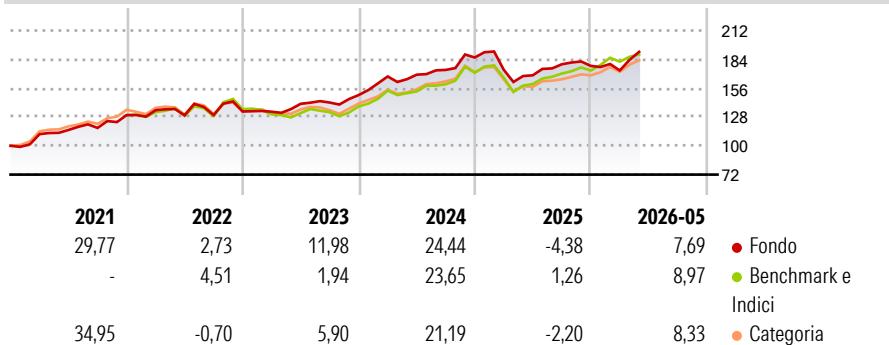
S&amp;P 500 NR USD

**Morningstar Rating™**

★★★

**Obiettivo d'Investimento Dichiarato**

Il comparto investe principalmente in un portafoglio diversificato composto da azioni e/o titoli trasferibili emessi da società presenti, quotate o negoziate negli Stati Uniti d'America e che offrono un tasso di dividendo elevato. La strategia si contraddistingue da un criterio rigoroso e disciplinato di inserimento ed esclusione dei titoli in portafoglio, definita sul livello del dividend yield.

**Rendimenti**

**Misure di Rischio**

3Y Alpha	-0,04	3Y Sharpe Ratio	0,81
3Y Beta	0,87	3Y Std Dev	11,43
3Y R-Squared	75,98	3Y Risk	-Med
3Y Info Ratio	-0,32	5Y Risk	Med
3Y Tracking Error	5,84	10Y Risk	Med

Basati su Morningstar US High Dividend Yield NR USD (dove applicabile)

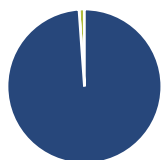
**Rend. Cumulati %**

	Fondo	Bmk	Cat
3-Mesi	12,48	8,08	7,55
6-Mesi	10,58	12,65	10,55
1-Anno	17,28	22,76	19,54
3-Anni Ann.ti	11,90	13,94	12,13
5-Anni Ann.ti	11,72	11,65	10,66
10-Anni Ann.ti	10,25	10,36	10,86

Rendimenti aggiornati al 18/06/2026

**Rendimenti**

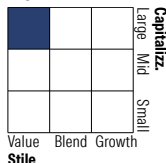
	Q1	Q2	Q3	Q4
2026	-2,50	-	-	-
2025	-6,40	-3,10	6,34	-0,85
2024	12,10	1,04	2,75	6,93
2023	-0,17	5,79	0,88	5,11
2022	3,73	-3,78	0,24	2,68

**Portafoglio 28/02/2026**

**Asset Allocation %**

- Azioni
- Obbligazioni
- Liquidità
- Altro

**Netta**

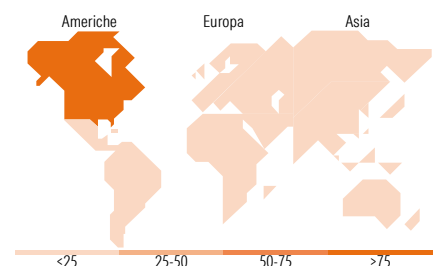
 98,87  
0,00  
1,13  
0,00

**Style Box Azionaria**

**Mkt Cap %**

Giant	42,03
Large	47,42
Medium	10,55
Small	0,00
Micro	0,00

**Capitalizzazione media di mercato**

Ave Mkt Cap EUR 348.320,02


**Titoli principali**

Nome	Settore	%
Apple Inc	📱	6,94
Microsoft Corp	💻	5,75
Alphabet Inc Class A	📄	5,74
Walmart Inc	🛒	5,14
JPMorgan Chase & Co	🏦	4,50
Texas Instruments Inc	📱	3,31
Eli Lilly and Co	⊕	3,30
Applied Materials Inc	📱	3,05
Cisco Systems Inc	📱	3,03
Exxon Mobil Corp	🔥	3,00
% Primi 10 Titoli sul Patrimonio		43,75
Numero Complessivo di Titoli Azionari		38
Numero Complessivo di Titoli Obbligazionari		0

**Distribuzione Settoriale %**

	Fondo
<b>Ciclico</b>	<b>27,02</b>
Materie Prime	2,31
Beni di Consumo Ciclici	9,24
Finanza	14,07
Immobiliare	1,40
<b>Sensibile</b>	<b>49,89</b>
Telecomunicazioni	7,46
Energia	3,03
Beni Industriali	9,91
Tecnologia	29,48
<b>Difensivo</b>	<b>23,10</b>
Beni Difensivi	8,30
Salute	10,75
Servizi di Pubblica Utilità	4,05

**Ripartizione Geografica %**

	Fondo
<b>America</b>	<b>98,04</b>
Stati Uniti	98,04
Canada	0,00
America Latina e Centrale	0,00
<b>Europa</b>	<b>1,96</b>
Regno Unito	1,96
Europa Occidentale - Euro	0,00
Europa Occidentale - Non Euro	0,00
Europa dell'Est	0,00
Africa	0,00
Medio Oriente	0,00
<b>Asia</b>	<b>0,00</b>
Giappone	0,00
Australasia	0,00
Asia - Paesi Sviluppati	0,00
Asia - Emergente	0,00

**Anagrafica**

Società di Gestione	Goldman Sachs Asset Management B.V.	Patrimonio Classe (Mln)	61,58 USD	Investimento Min. Ingresso	-
Telefono	+31-703781781	Domicilio	LUSSEMBURGO	Investimento Min. Successivo	-
Web	https://am.gs.com/	Valuta del Fondo	USD	T.E.R.	-
Data di Partenza	31/03/2005	UCITS	Si	Spese correnti	2,30%
Nome del Gestore	-	Inc/Acc	Acc	Commissione di incentivo	0,00%
Data Inizio Gestione	01/03/2023	ISIN	LU0214495557		
NAV (18/06/2026)	USD 1.064,02				

See disclosures for more details

© 2026 Morningstar Italia. Tutti i diritti sono riservati. Le informazioni qui contenute: (1) sono proprietà di Morningstar, (2) non possono essere copiate, (3) non costituiscono consiglio di investimento; (4) sono fornite con scopi informativi; (5) sono ritenute attendibili da Morningstar che, pertanto, ne garantisce il maggior grado di accuratezza e completezza possibile, fatto salvo il caso in cui queste Le siano state fornite in modo errato e/o non completo dalle relative società prodotte; (6) sono estratte dai dati del fondo disponibili e riferiti a date temporali diverse. Morningstar non è responsabile per qualunque danno o perdita derivante da qualunque uso delle informazioni e chi visiona tali informazioni sarà responsabile dell'uso che andrà a farne. Non vi è naturalmente garanzia alcuna che i risultati del passato trovino un riscontro nel futuro.

# Goldman Sachs US Equity Income - X Cap USD

Patrimonio Netto (Mln) 352,73 EUR

(28/02/2026)