

Schroder International Selection Fund Emerging Markets Debt Total Return C Acc

Categoria Morningstar™
EUR Hedged

Benchmark Morningstar
 Not Categorized
 Usato nel Report

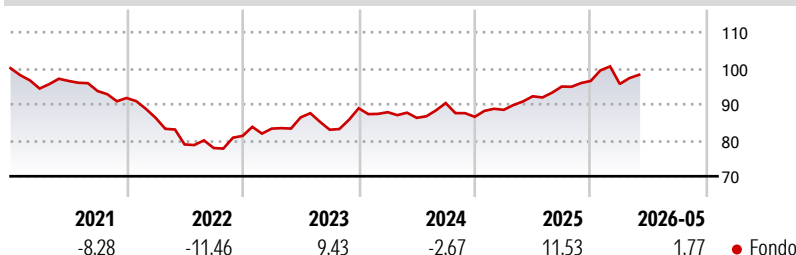
Benchmark Dichiarato
 50%JPM GBI-EM GD and 50%JPM EMBI GD

Morningstar Rating™
 Senza rating

Obiettivo d'Investimento Dichiarato

Ottenere un rendimento costituito dalla crescita del capitale e dal reddito principalmente tramite investimenti in obbligazioni ed altri titoli a tasso fisso e variabile emessi da governi, agenzie governative, organismi soprannazionali ed emittenti societari dei mercati dei paesi emergenti.

Rendimenti



Misure di Rischio

3Y Alpha	-	3Y Sharpe Ratio	0,43
3Y Beta	-	3Y Std Dev	6,63
3Y R-Squared	-	3Y Risk	-
3Y Info Ratio	-	5Y Risk	-
3Y Tracking Error	-	10Y Risk	-

Rend. Cumulati %

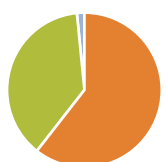
Periodo	Fondo
3-Mesi	2,70
6-Mesi	2,82
1-Anno	7,51
3-Anni Ann.ti	4,79
5-Anni Ann.ti	0,38
10-Anni Ann.ti	0,38

Rendimenti aggiornati al 25/06/2026

Rendimenti

Periodo	Q1	Q2	Q3	Q4
2026	-0,88	-	-	-
2025	2,25	4,26	2,92	1,65
2024	-1,22	-1,80	4,76	-4,23
2023	2,47	3,76	-3,99	7,19
2022	-6,01	-8,58	-1,23	4,33

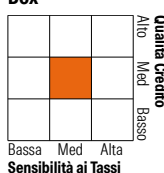
Portafoglio 31/05/2026



Asset Allocation %	Netta
● Azioni	0,00
● Obbligazioni	60,54
● Liquidità	37,90
● Altro	1,56

Fixed Income Style

Box™



Stile	Fondo
Duration Effettiva	3,98
Maturità effettiva	6,07
Qualità Credito Media	BB

Credit Quality %

Qualità	Fond	Qualità	Fond
AAA	2,96	BBB	16,78
AA	31,00	BB	26,68
A	6,66	B	13,86
		Below B	1,87
		Not Rated	0,19

Titoli principali

Nome	Settore	%
United States Treasury Bills...	—	6,29
United States Treasury Bills...	—	5,07
United States Treasury Bills...	—	4,31
United States Treasury Bills...	—	4,16
Secretaria Do Tesouro...	—	3,33
Hungary (Republic Of) 7%	—	3,06
United States Treasury Bonds...	—	2,95
Mexico (United Mexican...	—	2,83
Secretaria Do Tesouro...	—	2,81
Secretaria Do Tesouro...	—	2,75
% Primi 10 Titoli sul Patrimonio		37,57
Numero Complessivo di Titoli Azionari		0
Numero Complessivo di Titoli Obbligazionari		82

Fixed Income Sector Weightings %

Settore	Fondo
🏠 Governativo	92,38
🏢 Societario	4,23
🏠 Cartolarizzazioni	0,00
🏠 Enti Locali	0,00
🏠 Liquidità ed equivalenti	12,81
🏠 Derivati	-9,42
Coupon Range %	Fondo
0 coupon	5,93
Da 0 a 4 cedole	4,86
Da 4 a 6 cedole	13,13
Da 6 a 8 cedole	30,06
Da 8 a 10 cedole	34,47
Da 10 a 12 cedole	2,66
Oltre 12 cedole	8,88

Scadenze %

Scadenza	Fondo
da 1 a 3	6,64
da 3 a 5	16,67
da 5 a 7	14,61
da 7 a 10	29,18
da 10 a 15	15,92
da 15 a 20	2,77
da 20 a 30	8,84
oltre 30	0,00

Anagrafica

Società di Gestione	Schroder Investment Management (Europe) S.A.	Patrimonio Classe (Mln)	17,03 USD	Investimento Min. Ingresso	1.000 EUR
Telefono	+352 341 342 202	Domicilio	LUSSEMBURGO	Investimento Min. Successivo	1.000 EUR
Web	www.schroders.com	Valuta del Fondo	EUR	T.E.R.	-
Data di Partenza	30/09/2003	UCITS	Si	Spese correnti	1,25%
Nome del Gestore	Abdallah Guezour Guillermo Besaccia Nicholas Brown Kieran Bundhun	Inc/Acc	Acc	Commissione di incentivo	0,00%
Data Inizio Gestione	01/12/2000	ISIN	LU0177222394		
NAV (25/06/2026)	EUR 31,76				
Patrimonio Netto (Mln)	1.272,02 USD				

(31/05/2026)

[See disclosures for more details](#)

© 2026 Morningstar Italia. Tutti i diritti sono riservati. Le informazioni qui contenute: (1) sono proprietà di Morningstar, (2) non possono essere copiate, (3) non costituiscono consiglio di investimento; (4) sono fornite con scopi informativi; (5) sono ritenute attendibili da Morningstar che, pertanto, ne garantisce il maggior grado di accuratezza e completezza possibile, fatto salvo il caso in cui queste Le siano state fornite in modo errato e/o non completo dalle relative società produttrici; (6) sono estratte dai dati del fondo disponibili e riferiti a date temporali diverse. Morningstar non è responsabile per qualunque danno o perdita derivante da qualunque uso delle informazioni e chi visiona tali informazioni sarà responsabile dell'uso che andrà a farne. Non vi è naturalmente garanzia alcuna che i risultati del passato trovino un riscontro nel futuro.

MORNINGSTAR