Vanguard Japan Stock Index Fund JPY Acc

Categoria Morningstar™	Benchmark Morningstar	Benchmark Dichiarato	Morningstar Rating™
Azionari Giappone Large Cap	Morningstar Japan Target Market Exposure NR JPY Usato nel Report	MSCI Japan NR EUR	★★★★

Obiettivo d'Investimento Dichiarato

The Fund seeks to track the performance of the Index.

Rendimenti

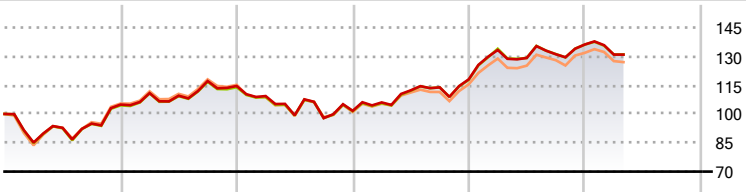

2020	2021	2022	2023	2024	2025-04	
4,88	9,23	-11,29	16,13	15,36	-3,87	Fondo
4,46	9,05	-10,94	16,07	15,58	-3,74	Benchmark e Indici
5,88	9,06	-12,22	14,75	14,52	-3,76	Categoria

Misure di Rischio

3Y Alpha	-0,21	3Y Sharpe Ratio	0,45
3Y Beta	1,00	3Y Std Dev	12,31
3Y R-Squared	99,73	3Y Risk	Med
3Y Info Ratio	-0,31	5Y Risk	Med
3Y Tracking Error	0,63	10Y Risk	-Med

Basati su Morningstar Japan Target Market Exposure NR JPY (dove applicabile)

Rend. Cumulati %	Fondo	Bmk	Cat
3-Mesi	-1,88	-2,98	-1,92
6-Mesi	1,77	1,87	1,87
1-Anno	5,80	4,67	7,05
3-Anni Ann.ti	9,00	8,87	8,40
5-Anni Ann.ti	7,72	7,55	7,61
10-Anni Ann.ti	5,00	5,11	4,90

Rendimenti aggiornati al 26/05/2025

Rendimenti Trimestrali %	Q1	Q2	Q3	Q4
2025	-3,85	-	-	-
2024	12,96	-3,12	1,50	3,86
2023	4,30	5,94	1,39	3,67
2022	-4,57	-9,14	-1,50	3,88
2021	5,70	-1,22	6,95	-2,18

Portafoglio 30/04/2025

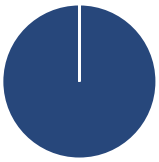

Asset Allocation %	Netta
Azioni	100,00
Obbligazioni	0,00
Liquidità	0,00
Altro	0,00

Style Box Azionaria

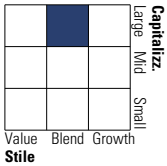

Mkt Cap %	Fondo
Giant	56,33
Large	39,59
Medium	4,08
Small	0,00
Micro	0,00

Capitalizzazione media di mercato	Fondo
Ave Mkt Cap EUR	35.887,23

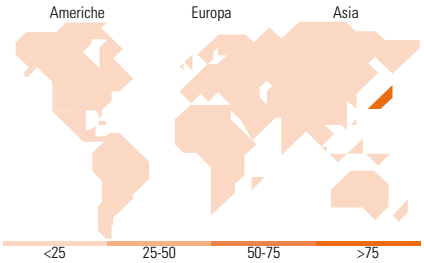

Titoli principali

Nome	Settore	%
Toyota Motor Corp		4,67
Sony Group Corp		4,19
Mitsubishi UFJ Financial...		3,74
Hitachi Ltd		2,95
Nintendo Co Ltd		2,36
Sumitomo Mitsui Financial...		2,29
Keyence Corp		2,10
Recruit Holdings Co Ltd		2,01
Tokio Marine Holdings Inc		1,84
Tokyo Electron Ltd		1,72
% Primi 10 Titoli sul Patrimonio		27,87
Numero Complessivo di Titoli Azionari		183
Numero Complessivo di Titoli Obbligazionari		0

Distribuzione Settoriale %	Fondo
Ciclico	**36,32**
Materie Prime	3,28
Beni di Consumo Ciclici	14,63
Finanza	15,96
Immobiliare	2,45
Sensibile	**49,66**
Telecomunicazioni	9,98
Energia	0,77
Beni Industriali	22,11
Tecnologia	16,81
Difensivo	**14,02**
Beni Difensivi	5,18
Salute	7,79
Servizi di Pubblica Utilità	1,06

Ripartizione Geografica %	Fondo
America	**0,00**
Stati Uniti	0,00
Canada	0,00
America Latina e Centrale	0,00
Europa	**0,00**
Regno Unito	0,00
Europa Occidentale - Euro	0,00
Europa Occidentale - Non Euro	0,00
Europa dell'Est	0,00
Africa	0,00
Medio Oriente	0,00
Asia	**100,00**
Giappone	100,00
Australasia	0,00
Asia - Paesi Sviluppati	0,00
Asia - Emergente	0,00

Anagrafica

Società di Gestione	Vanguard Group (Ireland) Limited
Telefono	+353 1 6123226
Web	global.vanguard.com
Data di Partenza	10/03/2015
Nome del Gestore	Not Disclosed
Data Inizio Gestione	22/10/2003
NAV (26/05/2025)	JPY 21.634,75
Patrimonio Netto (Mln) (30/04/2025)	3.837,50 EUR
Patrimonio Classe (Mln) (27/05/2025)	6.200,30 JPY
Domicilio	IRLANDA
Valuta del Fondo	JPY
UCITS	Si
Inc/Acc	Acc
ISIN	IE0033862917
Investimento Min. Ingresso	1.000.000 JPY
Investimento Min. Successivo	-
T.E.R.	-
Spese correnti	0,16%
Commissione di incentivo	-

© 2025 Morningstar Italia. Tutti i diritti sono riservati. Le informazioni qui contenute: (1) sono proprietà di Morningstar, (2) non possono essere copiate, (3) non costituiscono consiglio di investimento; (4) sono fornite con scopi informativi; (5) sono ritenute attendibili da Morningstar che, pertanto, ne garantisce il maggior grado di accuratezza e completezza possibile, fatto salvo il caso in cui queste Le siano state fornite in modo errato e/o non completo dalle relative società prodotto; (6) sono estratte dai dati del fondo disponibili e riferiti a date temporali diverse. Morningstar non è responsabile per qualunque danno o perdita derivante da qualunque uso delle informazioni e chi visiona tali informazioni sarà responsabile dell'uso che andrà a farne. Non vi è naturalmente garanzia alcuna che i risultati del passato trovino un riscontro nel futuro.