

HSBC Responsible Investment Funds - SRI Euroland Equity IC

Categoria Morningstar™
Azionari Area Euro Large Cap

Benchmark Morningstar
Morningstar Developed Eurozone Target
Market Exposure NR EUR
Usato nel Report

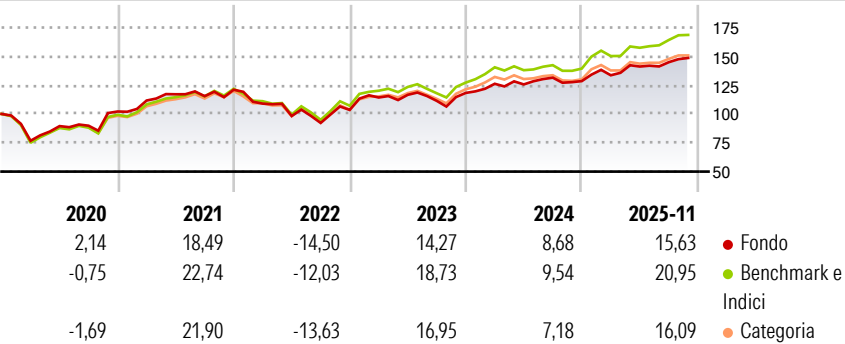
Benchmark Dichiarato
MSCI EMU NR EUR

Morningstar Rating™
★★★

Obiettivo d'Investimento Dichiarato

-

Rendimenti



Misure di Rischio

3Y Alpha	-1,98	3Y Sharpe Ratio	0,80
3Y Beta	0,92	3Y Std Dev	10,91
3Y R-Squared	91,57	3Y Risk	-Med
3Y Info Ratio	-0,97	5Y Risk	-Med
3Y Tracking Error	3,30	10Y Risk	-Med

Basati su Morningstar Developed Eurozone Target Market Exposure NREUR (dove applicabile)

Rend. Cumulati %

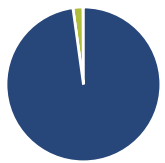
	Fondo	Bmk	Cat
3-Mesi	5,81	5,72	4,57
6-Mesi	8,86	11,28	7,14
1-Anno	16,98	23,66	17,77
3-Anni Ann.ti	13,76	16,89	14,16
5-Anni Ann.ti	8,31	11,63	9,46
10-Anni Ann.ti	7,34	8,21	6,85

Rendimenti aggiornati al 18/12/2025

Rendimenti Trimestrali %

	Q1	Q2	Q3	Q4
2025	3,94	5,66	2,69	-
2024	6,72	-0,44	4,67	-2,27
2023	10,45	2,04	-4,47	6,15
2022	-9,94	-9,88	-6,12	12,22
2021	9,33	4,85	-1,40	4,83

Portafoglio 30/09/2024



Asset Allocation %

- Azioni
- Obbligazioni
- Liquidità
- Altro

Netta

98,03
0,00
2,08
-0,11

Style Box Azionaria

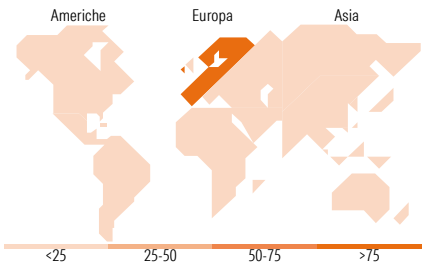


Mkt Cap %

Giant	32,25
Large	45,90
Medium	21,85
Small	0,00
Micro	0,00

Capitalizzazione media di mercato

Ave Mkt Cap EUR	38.763,27
-----------------	-----------



Titoli principali

Nome	Settore	%
SAP SE	Informatica	5,16
Iberdrola SA	Energia	4,54
Schneider Electric SE	Industria	4,46
ASML Holding NV	Informatica	4,05
Munchener...	Industria	3,99
ING Groep NV	Finanza	3,12
AXA SA	Assicurazioni	2,89
Koninklijke KPN NV	Telecomunicazioni	2,74
RELX PLC	Industria	2,70
Michelin	Industria	2,57
% Primi 10 Titoli sul Patrimonio		36,22
Numero Complessivo di Titoli Azionari		48
Numero Complessivo di Titoli Obbligazionari		0

Distribuzione Settoriale %

	Fondo
Ciclico	41,49
Materie Prime	5,14
Beni di Consumo Ciclici	9,55
Finanza	24,78
Immobiliare	2,01
Sensibile	39,57
Telecomunicazioni	7,08
Energia	0,21
Beni Industriali	19,80
Tecnologia	12,47
Difensivo	18,94
Beni Difensivi	7,62
Salute	3,92
Servizi di Pubblica Utilità	7,40

Ripartizione Geografica %

	Fondo
America	1,95
Stati Uniti	1,95
Canada	0,00
America Latina e Centrale	0,00
Europa	98,05
Regno Unito	2,76
Europa Occidentale - Euro	93,70
Europa Occidentale - Non Euro	1,58
Europa dell'Est	0,00
Africa	0,00
Medio Oriente	0,00
Asia	0,00
Giappone	0,00
Australasia	0,00
Asia - Paesi Sviluppati	0,00
Asia - Emergente	0,00

Anagrafica

Società di Gestione	HSBC Global Asset Management (France)	Patrimonio Classe (Mln)	71,65 EUR	Investimento Min. Ingresso	100.000 EUR
Telefono	+33 1 41 02 51 00	Domicilio	FRANCIA	Investimento Min. Successivo	-
Web	www.assetmanagement.hsbc.com/fr	Valuta del Fondo	EUR	T.E.R.	0,78%
Data di Partenza	28/10/2005	UCITS	Si	Spese correnti	0,79%
Nome del Gestore	Denis Grandjean	Inc/Acc	Acc	Commissione di incentivo	-
Data Inizio Gestione	18/01/2019	ISIN	FR0010250316		
NAV (18/12/2025)	EUR 250,46				

HSBC Responsible Investment Funds - SRI Euroland Equity IC

Patrimonio Netto (Mln)	678,75 EUR
(30/09/2024)	