

Schroder International Selection Fund BIC (Brazil India China) B Accumulation USD

Categoria Morningstar™

Azionari Altri Settori

Benchmark Morningstar

Not Categorized
Usato nel Report

Benchmark Dichiarato

MSCI BIC 10-40 NR LCL

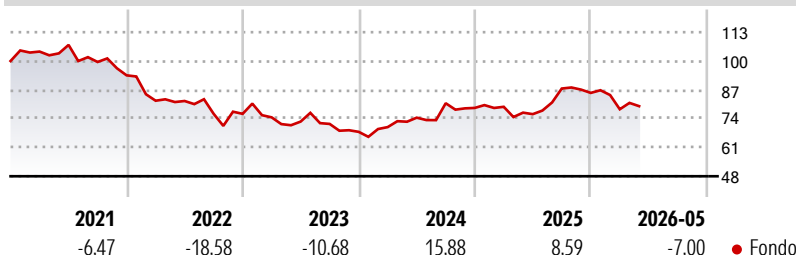
Morningstar Rating™

Senza rating

Obiettivo d'Investimento Dichiarato

Il fondo mira alla crescita del capitale investendo nei titoli azionari delle società brasiliane, russe, indiane e cinesi.

Rendimenti



Misure di Rischio

3Y Alpha	-	3Y Sharpe Ratio	0,13
3Y Beta	-	3Y Std Dev	12,98
3Y R-Squared	-	3Y Risk	-
3Y Info Ratio	-	5Y Risk	-
3Y Tracking Error	-	10Y Risk	-

Rend. Cumulati %

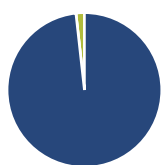
Periodo	Fondo
3-Mesi	-5,51
6-Mesi	-9,27
1-Anno	1,48
3-Anni Ann.ti	1,85
5-Anni Ann.ti	-5,67
10-Anni Ann.ti	3,83

Rendimenti aggiornati al 12/06/2026

Rendimenti

Periodo	Q1	Q2	Q3	Q4
Trimestrali %				
2026	-8,61	-	-	-
2025	0,63	-4,18	15,21	-2,25
2024	3,17	6,05	8,76	-2,61
2023	-2,09	-2,55	-1,45	-5,00
2022	-12,25	-0,15	-7,04	-0,02

Portafoglio 31/05/2026



Asset Allocation %

Azioni	98,24
Obbligazioni	0,00
Liquidità	1,76
Altro	0,00

Style Box Azionaria

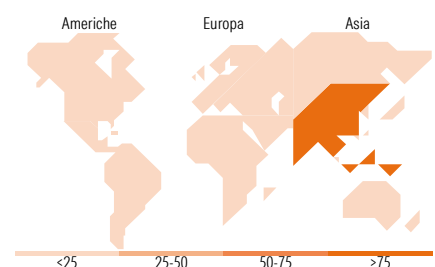


Mkt Cap %

Capitalizzazione	Fondo
Giant	64,17
Large	25,99
Medium	9,84
Small	0,00
Micro	0,00

Capitalizzazione media di mercato

Media di Mercato	Fondo
Ave Mkt Cap USD	58.025,23



Titoli principali

Nome	Settore	%
Tencent Holdings Ltd	ICT	9,07
Alibaba Group Holding Ltd...	ICT	5,51
Contemporary Amperex...	ICT	4,52
Ping An Insurance (Group)...	Assicurazione	3,49
HDFC Bank Ltd	Banca	3,39
AIA Group Ltd	Assicurazione	3,32
Montage Technology Co Ltd...	ICT	2,65
Itau Unibanco Holding SA ADR	Banca	2,62
ICICI Bank Ltd	Banca	2,57
Zijin Mining Group Co Ltd...	Miniere	2,55
% Primi 10 Titoli sul Patrimonio		39,71
Numero Complessivo di Titoli Azionari		54
Numero Complessivo di Titoli Obbligazionari		0

Distribuzione Settoriale %

Settore	Fondo
Ciclico	49,16
Materie Prime	7,45
Beni di Consumo Ciclici	16,73
Finanza	24,11
Immobiliare	0,87
Sensibile	36,95
Telecomunicazioni	14,66
Energia	4,08
Beni Industriali	9,41
Tecnologia	8,80
Difensivo	13,89
Beni Difensivi	3,85
Salute	7,21
Servizi di Pubblica Utilità	2,83

Ripartizione Geografica %

Regione	Fondo
America	15,11
Stati Uniti	2,14
Canada	0,00
America Latina e Centrale	12,98
Europa	0,00
Regno Unito	0,00
Europa Occidentale - Euro	0,00
Europa Occidentale - Non Euro	0,00
Europa dell'Est	0,00
Africa	0,00
Medio Oriente	0,00
Asia	84,89
Giappone	0,00
Australasia	0,00
Asia - Paesi Sviluppati	4,64
Asia - Emergente	80,24

Anagrafica

Società di Gestione	Schroder Investment Management (Europe) S.A.	Patrimonio Classe (Mln)	6,41 USD	Investimento Min. Ingresso	1.000 EUR
Telefono	+352 341 342 202	Domicilio	LUSSEMBURGO	Investimento Min. Successivo	1.000 EUR
Web	www.schroders.com	Valuta del Fondo	USD	T.E.R.	2,44%
Data di Partenza	31/10/2005	UCITS	Si	Spese correnti	2,43%
Nome del Gestore	James Gotto	Inc/Acc	Acc	Commissione di incentivo	0,00%
Data Inizio Gestione	31/01/2024	ISIN	LU0228659941		
NAV (12/06/2026)	USD 220,47				
Patrimonio Netto (Mln)	380,29 USD				

(31/05/2026)

See disclosures for more details

© 2026 Morningstar Italia. Tutti i diritti sono riservati. Le informazioni qui contenute: (1) sono proprietà di Morningstar, (2) non possono essere copiate, (3) non costituiscono consiglio di investimento; (4) sono fornite con scopi informativi; (5) sono ritenute attendibili da Morningstar che, pertanto, ne garantisce il maggior grado di accuratezza e completezza possibile, fatto salvo il caso in cui queste Le siano state fornite in modo errato e/o non completo dalle relative società prodotte; (6) sono estratte dai dati del fondo disponibili e riferiti a date temporali diverse. Morningstar non è responsabile per qualunque danno o perdita derivante da qualunque uso delle informazioni e chi visiona tali informazioni sarà responsabile dell'uso che andrà a farne. Non vi è naturalmente garanzia alcuna che i risultati del passato trovino un riscontro nel futuro.