

# Goldman Sachs Europe CORE Equity Portfolio Base Acc EUR

## Categoria Morningstar™

Azionari Europa Large Cap Blend

## Benchmark Morningstar

Morningstar Developed Europe Target

Market Exposure NR EUR

Usato nel Report

## Benchmark Dichiarato

MSCI Europe NR EUR

## Morningstar Rating™

★★★★★

### Obiettivo d'Investimento Dichiarato

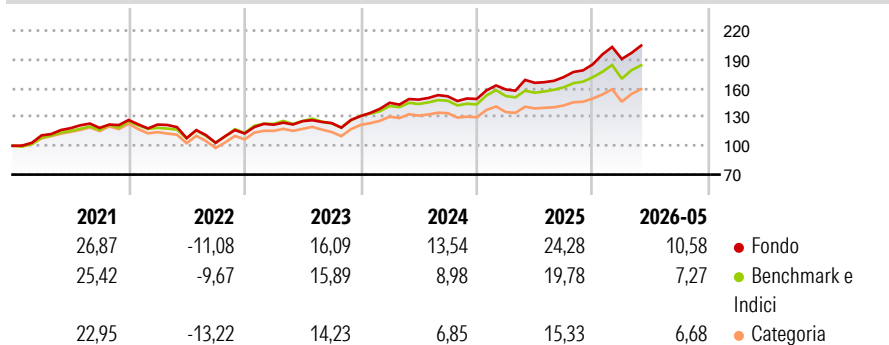
Il processo si avvale di due fonti di extra-rendimento non correlate fra loro: una selezione di titoli basata su un approccio di tipo "bottom-up" e criteri di analisi fondamentale ed allocazioni tattiche di tipo "top-down" a livello geografico e valutario. L'ampia copertura - 2,200 titoli di 16 Paesi europei e 5 divise - assicura l'accesso ad una gamma piu' vasta di opportunità d'investimento ed un maggior grado di diversificazione.

### Misure di Rischio

3Y Alpha	4,17	3Y Sharpe Ratio	1,41
3Y Beta	0,96	3Y Std Dev	10,58
3Y R-Squared	91,73	3Y Risk	Med
3Y Info Ratio	1,40	5Y Risk	Med
3Y Tracking Error	3,08	10Y Risk	+Med

Basati su Morningstar Developed Europe Target Market Exposure NR EUR (dove applicabile)

### Rendimenti



### Rend. Cumulati %

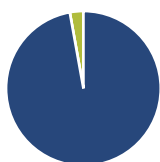
	Fondo	Bmk	Cat
3-Mesi	8,17	7,91	8,15
6-Mesi	15,03	10,73	10,80
1-Anno	26,22	20,94	18,03
3-Anni Ann.ti	18,30	13,87	11,83
5-Anni Ann.ti	12,24	10,23	8,18
10-Anni Ann.ti	10,70	9,79	8,37

Rendimenti aggiornati al 18/06/2026

### Rendimenti

	Q1	Q2	Q3	Q4
2026	3,03	-	-	-
2025	6,70	4,35	3,60	7,74
2024	10,57	2,26	2,35	-1,88
2023	8,05	3,11	-1,61	5,91
2022	-3,76	-11,55	-4,56	9,46

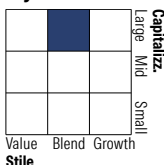
### Portafoglio 31/03/2026



#### Asset Allocation %

● Azioni	97,17
● Obbligazioni	0,00
● Liquidità	2,81
● Altro	0,02

#### Style Box Azionaria



#### Mkt Cap %

Fondo	37,77
Giant	43,91
Large	17,71
Medium	0,60
Small	0,00
Micro	0,00

#### Capitalizzazione media di mercato

Fondo	45.540,3
Ave Mkt Cap EUR	8



### Titoli principali

Nome	Settore	%
Nestle SA	Alimentari	2,97
AstraZeneca PLC	Farmaceutici	2,17
TotalEnergies SE	Energia	2,16
ASML Holding NV	Tecnologia	2,16
Euro Stoxx 50 Jun26 Xeur...	-	2,15
ABB Ltd	Macchine	1,94
Sanofi SA	Farmaceutici	1,90
BP PLC ADR	Energia	1,89
Safran SA	Aerospazio	1,72
Air Liquide SA	Chimici	1,61
% Primi 10 Titoli sul Patrimonio		20,67
Numero Complessivo di Titoli Azionari		196
Numero Complessivo di Titoli Obbligazionari		0

### Distribuzione Settoriale %

	Fondo
<b>Ciclico</b>	<b>37,00</b>
Materie Prime	7,64
Beni di Consumo Ciclici	7,60
Finanza	20,71
Immobiliare	1,05
<b>Sensibile</b>	<b>33,63</b>
Telecomunicazioni	1,81
Energia	8,07
Beni Industriali	16,77
Tecnologia	6,98
<b>Difensivo</b>	<b>29,37</b>
Beni Difensivi	10,39
Salute	14,84
Servizi di Pubblica Utilità	4,14

### Ripartizione Geografica %

	Fondo
<b>America</b>	<b>2,35</b>
Stati Uniti	2,35
Canada	0,00
America Latina e Centrale	0,00
<b>Europa</b>	<b>97,65</b>
Regno Unito	22,34
Europa Occidentale - Euro	53,22
Europa Occidentale - Non Euro	21,96
Europa dell'Est	0,00
Africa	0,00
Medio Oriente	0,14
<b>Asia</b>	<b>0,00</b>
Giappone	0,00
Australasia	0,00
Asia - Paesi Sviluppati	0,00
Asia - Emergente	0,00

### Anagrafica

Società di Gestione	Goldman Sachs Asset Management B.V.	Patrimonio Classe (Mln)	757,54 EUR	Investimento Min. Ingresso	5.000 EUR
Telefono	+31-703781781	(18/06/2026)		Investimento Min. Successivo	-
Web	https://am.gs.com/	Domicilio	LUSSEMBURGO	T.E.R.	-
Data di Partenza	14/11/2005	Valuta del Fondo	EUR	Spese correnti	1,41%
Nome del Gestore	Len Ioffe	UCITS	Si	Commissione di incentivo	-
	Takashi Suwabe	Inc/Acc	Acc		
Data Inizio Gestione	01/01/2007	ISIN	LU0234681749		
NAV (18/06/2026)	EUR 40,25				

See disclosures for more details

© 2026 Morningstar Italia. Tutti i diritti sono riservati. Le informazioni qui contenute: (1) sono proprietà di Morningstar, (2) non possono essere copiate, (3) non costituiscono consiglio di investimento; (4) sono fornite con scopi informativi; (5) sono ritenute attendibili da Morningstar che, pertanto, ne garantisce il maggior grado di accuratezza e completezza possibile, fatto salvo il caso in cui queste Le siano state fornite in modo errato e/o non completo dalle relative società prodotte; (6) sono estratte dai dati del fondo disponibili e riferiti a date temporali diverse. Morningstar non è responsabile per qualunque danno o perdita derivante da qualunque uso delle informazioni e chi visiona tali informazioni sarà responsabile dell'uso che andrà a farne. Non vi è naturalmente garanzia alcuna che i risultati del passato trovino un riscontro nel futuro.

# Goldman Sachs Europe CORE Equity Portfolio Base Acc EUR

Patrimonio Netto (Mln) 6.276,51 EUR

(31/03/2026)