

SEB Global Focus Fund C (USD)

Categoria Morningstar™

Azionari Internazionali Large Cap Blend

Benchmark Morningstar

Morningstar Global Target Market

Exposure NR USD

Usato nel Report

Benchmark Dichiarato

MSCI ACWI NR USD

Morningstar Rating™

★★

Obiettivo d'Investimento Dichiarato

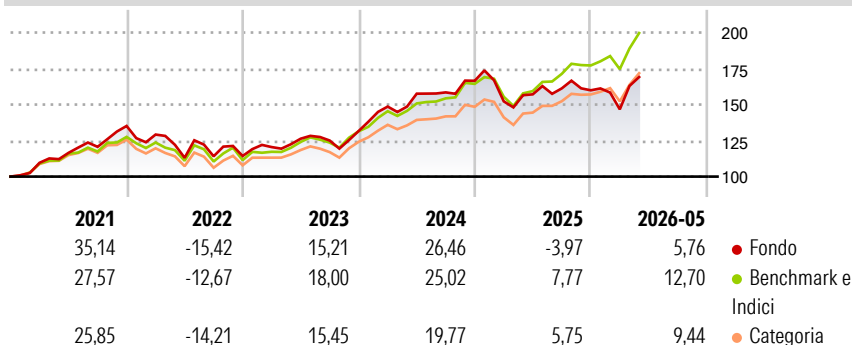
Il fondo si propone di aumentare il valore del vostro investimento nel tempo e di sovraperformare il suo parametro di riferimento. Il fondo è gestito attivamente e investe principalmente in azioni, a livello globale, compresi i mercati emergenti. Il fondo può investire fino al 5% del suo patrimonio nel mercato interno cinese. Le decisioni di investimento si basano su un'analisi approfondita (fondamentale) allo scopo di individuare società con valutazioni ragionevoli che presentano aspetti qualitativi come una solida posizione di mercato, bilanci sani, un chiaro impegno nella sostenibilità e una comprovata capacità di crescita redditizia. Il rendimento è determinato dall'aumento o dalla diminuzione del valore delle partecipazioni del fondo...

Misure di Rischio

3Y Alpha	-7,93	3Y Sharpe Ratio	0,63
3Y Beta	1,12	3Y Std Dev	14,20
3Y R-Squared	88,39	3Y Risk	+Med
3Y Info Ratio	-1,36	5Y Risk	+Med
3Y Tracking Error	5,40	10Y Risk	Med

Basati su Morningstar Global Target Market Exposure NR USD (dove applicabile)

Rendimenti



Rend. Cumulati %

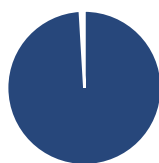
	Fondo	Bmk	Cat
3-Mesi	18,36	15,69	14,60
6-Mesi	6,13	14,03	10,20
1-Anno	8,27	26,75	20,01
3-Anni Ann.ti	10,84	17,65	13,64
5-Anni Ann.ti	7,95	11,75	8,76
10-Anni Ann.ti	8,62	12,41	9,96

Rendimenti aggiornati al 29/06/2026

Rendimenti

	Q1	Q2	Q3	Q4
2026	-8,28	-	-	-
2025	-8,59	3,19	2,64	-0,81
2024	12,85	6,03	0,56	5,10
2023	5,42	4,82	-0,99	5,31
2022	-4,40	-12,49	0,91	0,18

Portafoglio 31/05/2026



Asset Allocation %

- Azioni
- Obbligazioni
- Liquidità
- Altro

Netta

100,05
0,00
-0,50
0,45

Style Box Azionaria

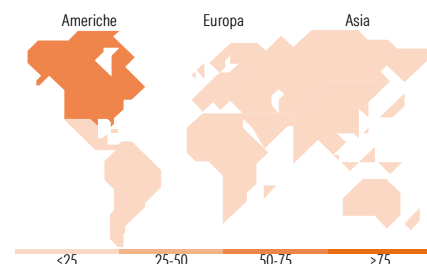


Mkt Cap %

Giant	54,35
Large	35,08
Medium	10,29
Small	0,27
Micro	0,00

Capitalizzazione media di mercato

Ave Mkt Cap USD	357.143,97
-----------------	------------



Titoli principali

Nome	Settore	%
NVIDIA Corp	📠	6,29
Apple Inc	📠	4,20
Amazon.com Inc	📠	3,38
Alphabet Inc Class A	📠	3,29
iShares Core MSCI EM IMI ETF...	—	3,23
Microsoft Corp	📠	3,20
Chubb Ltd	📠	3,15
Broadcom Inc	📠	3,01
Taiwan Semiconductor...	📠	2,89
JPMorgan Chase & Co	📠	2,53
% Primi 10 Titoli sul Patrimonio		35,17
Numero Complessivo di Titoli Azionari		74
Numero Complessivo di Titoli Obbligazionari		0

Distribuzione Settoriale %

	Fondo
Ciclico	26,15
Materie Prime	3,39
Beni di Consumo Ciclici	9,15
Finanza	13,55
Immobiliare	0,06
Sensibile	60,61
Telecomunicazioni	5,44
Energia	0,19
Beni Industriali	13,26
Tecnologia	41,72
Difensivo	13,23
Beni Difensivi	5,32
Salute	7,81
Servizi di Pubblica Utilità	0,10

Ripartizione Geografica %

	Fondo
America	65,14
Stati Uniti	63,23
Canada	0,87
America Latina e Centrale	1,04
Europa	20,22
Regno Unito	1,73
Europa Occidentale - Euro	12,70
Europa Occidentale - Non Euro	5,49
Europa dell'Est	0,07
Africa	0,09
Medio Oriente	0,15
Asia	14,64
Giappone	1,92
Australasia	1,56
Asia - Paesi Sviluppati	8,45
Asia - Emergente	2,72

Anagrafica

Società di Gestione	SEB Funds AB	Patrimonio Classe (Mln)	981,19 USD	Investimento Min. Ingresso	-
Telefono	+46 (0)771 365 365	(29/06/2026)		Investimento Min. Successivo	-
Web	sebgroup.com/about-us/ our-business/ divisions/seb-investment- management	Domicilio	LUSSEMBURGO	T.E.R.	1,55%
		Valuta del Fondo	USD	Spese correnti	1,55%
		UCITS	Si	Commissione di incentivo	-
		Inc/Acc	Acc		

See disclosures for more details

© 2026 Morningstar Italia. Tutti i diritti sono riservati. Le informazioni qui contenute: (1) sono proprietà di Morningstar, (2) non possono essere copiate, (3) non costituiscono consiglio di investimento; (4) sono fornite con scopi informativi; (5) sono ritenute attendibili da Morningstar che, pertanto, ne garantisce il maggior grado di accuratezza e completezza possibile, fatto salvo il caso in cui queste Le siano state fornite in modo errato e/o non completo dalle relative società prodotte; (6) sono estratte dai dati del fondo disponibili e riferiti a date temporali diverse. Morningstar non è responsabile per qualunque danno o perdita derivante da qualunque uso delle informazioni e chi visiona tali informazioni sarà responsabile dell'uso che andrà a farne. Non vi è naturalmente garanzia alcuna che i risultati del passato trovino un riscontro nel futuro.

SEB Global Focus Fund C (USD)

Data di Partenza	06/12/1988	ISIN	LU0030158231
Nome del Gestore	-		
Data Inizio Gestione	02/01/2024		
NAV <small>(29/06/2026)</small>	USD 8,29		
Patrimonio Netto (Mln) <small>(31/05/2026)</small>	1.040,59 USD		