

Templeton Japan Fund A(acc)EUR

Categoria Morningstar™

Azionari Giappone Large Cap

Benchmark Morningstar

Morningstar Japan Target Market Exposure

NR JPY

Usato nel Report

Benchmark Dichiarato

TOPIX TR JPY

Morningstar Rating™

★★★

Obiettivo d'Investimento Dichiarato

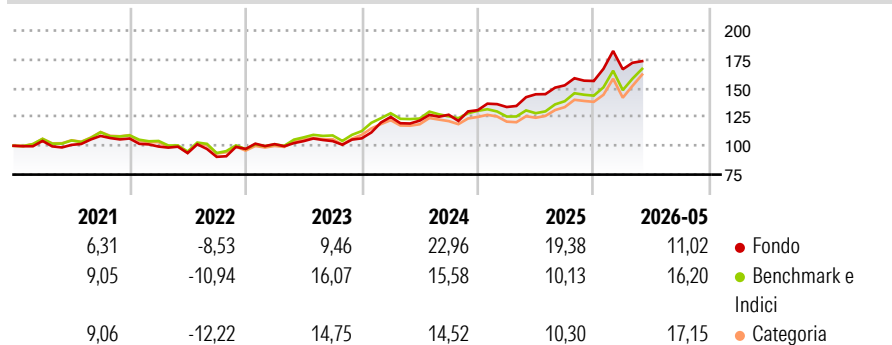
Obiettivo di investimento: > Rivalutazione del capitale
Strategia di investimento: Il Comparto investirà principalmente in titoli azionari di emittenti costituiti o aventi la propria attività principale in Giappone. Inoltre, il Comparto può ricercare opportunità di investimento in altri tipi di strumenti finanziari, quali azioni privilegiate, titoli convertibili in azioni ordinarie e titoli obbligazionari governativi ovvero emessi da società, sia denominati in Yen giapponesi, sia denominati in una valuta diversa dallo Yen giapponese.

Misure di Rischio

3Y Alpha	6,02	3Y Sharpe Ratio	1,22
3Y Beta	0,84	3Y Std Dev	12,75
3Y R-Squared	78,38	3Y Risk	-Med
3Y Info Ratio	0,43	5Y Risk	-Med
3Y Tracking Error	6,73	10Y Risk	-Med

Basati su Morningstar Japan Target Market Exposure NR JPY (dove applicabile)

Rendimenti



Rend. Cumulati %

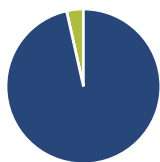
	Fondo	Bmk	Cat
3-Mesi	9,30	10,64	12,97
6-Mesi	19,49	21,57	20,66
1-Anno	30,31	34,95	35,17
3-Anni Ann.ti	20,15	16,29	15,33
5-Anni Ann.ti	13,10	10,41	9,77
10-Anni Ann.ti	8,99	9,85	9,87

Rendimenti aggiornati al 18/06/2026

Rendimenti

	Q1	Q2	Q3	Q4
Trimestrali %				
2026	6,48	-	-	-
2025	2,11	8,26	5,36	2,50
2024	17,41	-2,52	4,21	3,11
2023	4,32	2,59	0,00	2,27
2022	-6,55	-5,69	-3,51	7,56

Portafoglio 31/05/2026



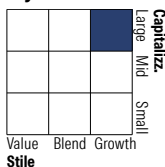
Asset Allocation %

- Azioni
- Obbligazioni
- Liquidità
- Altro

Netta

96,49
0,00
3,51
0,00

Style Box Azionaria

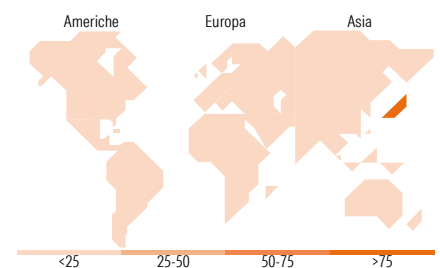


Mkt Cap %

	Fondo
Giant	51,92
Large	26,05
Medium	22,03
Small	0,00
Micro	0,00

Capitalizzazione media di mercato

	Fondo
Ave Mkt Cap JPY	6.226,62
	5,27



Titoli principali

Nome	Settore	%
Mizuho Financial Group Inc	Finanza	6,54
ASICS Corp	Beni di Consumo Ciclici	5,11
Toyota Motor Corp	Beni di Consumo Ciclici	5,01
Ebara Corp	Beni Industriali	4,74
Mitsubishi Electric Corp	Beni Industriali	4,42
Azbil Corp	Beni Industriali	4,17
GMO Payment Gateway Inc	Tecnologia	4,00
Fast Retailing Co Ltd	Beni di Consumo Ciclici	3,88
Tokyo Electron Ltd	Tecnologia	3,77
Mitsubishi UFJ Financial...	Finanza	3,67
% Primi 10 Titoli sul Patrimonio		45,33
Numero Complessivo di Titoli Azionari		36
Numero Complessivo di Titoli Obbligazionari		0

Distribuzione Settoriale %

	Fondo
Ciclico	37,26
Materie Prime	-
Beni di Consumo Ciclici	14,51
Finanza	21,67
Immobiliare	1,08
Sensibile	59,64
Telecomunicazioni	4,10
Energia	-
Beni Industriali	32,68
Tecnologia	22,86
Difensivo	3,11
Beni Difensivi	-
Salute	3,11
Servizi di Pubblica Utilità	-

Ripartizione Geografica %

	Fondo
America	0,00
Stati Uniti	0,00
Canada	0,00
America Latina e Centrale	0,00
Europa	0,00
Regno Unito	0,00
Europa Occidentale - Euro	0,00
Europa Occidentale - Non Euro	0,00
Europa dell'Est	0,00
Africa	0,00
Medio Oriente	0,00
Asia	100,00
Giappone	100,00
Australasia	0,00
Asia - Paesi Sviluppati	0,00
Asia - Emergente	0,00

Anagrafica

Società di Gestione	Franklin Templeton International Services S.à r.l.	Patrimonio Classe (Mln)	27,68 EUR	Investimento Min. Ingresso	1.000 USD
Telefono	+352 46 66 67 212	Domicilio	LUSSEMBURGO	Investimento Min. Successivo	1.000 USD
Web	www.franklintempleton.lu	Valuta del Fondo	EUR	T.E.R.	1,82%
Data di Partenza	25/10/2005	UCITS	Si	Spese correnti	1,84%
Nome del Gestore	-	Inc/Acc	Acc	Commissione di incentivo	-
Data Inizio Gestione	02/09/2021	ISIN	LU0231790675		
NAV (18/06/2026)	EUR 14,10				

See disclosures for more details

© 2026 Morningstar Italia. Tutti i diritti sono riservati. Le informazioni qui contenute: (1) sono proprietà di Morningstar, (2) non possono essere copiate, (3) non costituiscono consiglio di investimento; (4) sono fornite con scopi informativi; (5) sono ritenute attendibili da Morningstar che, pertanto, ne garantisce il maggior grado di accuratezza e completezza possibile, fatto salvo il caso in cui queste Le siano state fornite in modo errato e/o non completo dalle relative società prodotte; (6) sono estratte dai dati del fondo disponibili e riferiti a date temporali diverse. Morningstar non è responsabile per qualunque danno o perdita derivante da qualunque uso delle informazioni e chi visiona tali informazioni sarà responsabile dell'uso che andrà a farne. Non vi è naturalmente garanzia alcuna che i risultati del passato trovino un riscontro nel futuro.

Templeton Japan Fund A(acc)EUR

Patrimonio Netto (Mln) 83.581,26 JPY

(31/05/2026)