

Schroder International Selection Fund Japanese Equity A1 Accumulation EUR

Categoria Morningstar™

Hedged

Benchmark Morningstar

Not Categorized

Usato nel Report

Benchmark Dichiarato

TOPIX TR JPY

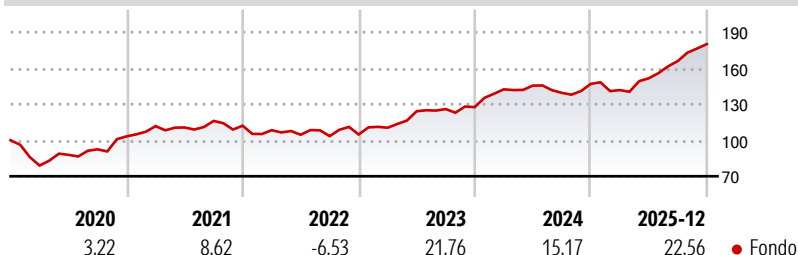
Morningstar Rating™

Senza rating

Obiettivo d'Investimento Dichiarato

Il fondo mira a generare una crescita del capitale. Almeno due terzi del fondo (liquidità esclusa) saranno investiti in azioni di società giapponesi, senza alcun orientamento specifico in termini di settori o di dimensioni delle società. Nella costruzione del portafoglio, vengono privilegiate le società con promettenti prospettive, gestite da management efficienti e in grado di sostenere una crescita costante degli utili. Riteniamo, infatti, che queste società presentino le prospettive migliori nel lungo periodo. Il fondo può investire anche in altri strumenti finanziari e detenere liquidità. Inoltre, gli strumenti derivati possono essere utilizzati per realizzare l'obiettivo di investimento, ridurre il rischio o gestire il fondo in modo...

Rendimenti



Misure di Rischio

3Y Alpha	-	3Y Sharpe Ratio	1,70
3Y Beta	-	3Y Std Dev	9,12
3Y R-Squared	-	3Y Risk	-
3Y Info Ratio	-	5Y Risk	-
3Y Tracking Error	-	10Y Risk	-

Rend. Cumulati %


	Fondo
3-Mesi	13,71
6-Mesi	27,74
1-Anno	33,50
3-Anni Ann.ti	22,13
5-Anni Ann.ti	12,52
10-Anni Ann.ti	9,11

Rendimenti aggiornati al 16/01/2026

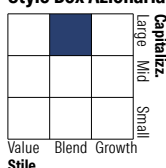
Rendimenti

	Q1	Q2	Q3	Q4
2026	-	-	-	-
2025	-3,53	6,94	9,48	8,51
2024	11,59	2,18	-4,12	5,35
2023	5,38	12,46	1,43	1,30
2022	-3,33	-3,54	-1,08	1,33

Portafoglio 31/12/2025



Style Box Azionaria

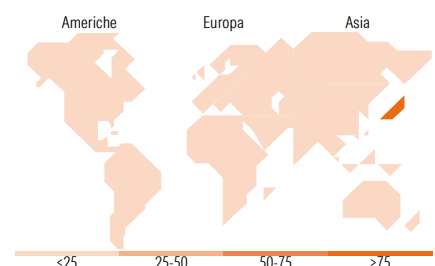


Mkt Cap %

	Fondo
Giant	41,79
Large	27,96
Medium	20,95
Small	9,29
Micro	0,00

Capitalizzazione media di mercato

	Fondo
Ave Mkt Cap JPY	3.217,65
	2,73



Titoli principali

Nome	Settore	%
Mitsubishi UFJ Financial...	Finanza	5,49
Sony Group Corp	Beni di Consumo	5,00
Mitsubishi Electric Corp	Beni Industriali	4,64
ITOCHU Corp	Finanza	3,63
Sumitomo Realty &...	Immobiliare	3,41
ORIX Corp	Finanza	3,18
Sumitomo Mitsui Trust Group...	Finanza	2,70
Tokio Marine Holdings Inc	Assicurazioni	2,67
Suzuki Motor Corp	Beni di Consumo	2,56
Hoya Corp	Beni Industriali	2,55
% Primi 10 Titoli sul Patrimonio		35,84
Numero Complessivo di Titoli Azionari		68
Numero Complessivo di Titoli Obbligazionari		0

Distribuzione Settoriale %

	Fondo
Ciclico	41,59
Materie Prime	4,70
Beni di Consumo Ciclici	12,92
Finanza	20,50
Immobiliare	3,47
Sensibile	51,21
Telecomunicazioni	8,09
Energia	-
Beni Industriali	24,19
Tecnologia	18,94
Difensivo	7,19
Beni Difensivi	1,11
Salute	6,08
Servizi di Pubblica Utilità	-

Ripartizione Geografica %

	Fondo
America	0,00
Stati Uniti	0,00
Canada	0,00
America Latina e Centrale	0,00
Europa	0,00
Regno Unito	0,00
Europa Occidentale - Euro	0,00
Europa Occidentale - Non Euro	0,00
Europa dell'Est	0,00
Africa	0,00
Medio Oriente	0,00
Asia	100,00
Giappone	100,00
Australasia	0,00
Asia - Paesi Sviluppati	0,00
Asia - Emergente	0,00

Anagrafica

Società di Gestione	Schroder Investment Management (Europe) S.A.	Patrimonio Classe (Mln)	940,73 JPY	Investimento Min. Ingresso	1.000 EUR
Telefono	+352 341 342 202	Domicilio	LUSSEMBURGO	Investimento Min. Successivo	1.000 EUR
Web	www.schroders.com	Valuta del Fondo	EUR	T.E.R.	-
Data di Partenza	16/12/2005	UCITS	Si	Spese correnti	2,38%
Nome del Gestore	Kazuhiro Toyoda	Inc/Acc	Acc	Commissione di incentivo	0,00%

Schroder International Selection Fund Japanese Equity A1 Accumulation EUR

Data Inizio Gestione	01/04/2017	ISIN	LU0236738604
Hedged	EUR 200,94		
Patrimonio Netto (Mln)	85.265,45 JPY		
(31/12/2025)			