

Schroder International Selection Fund Japanese Equity C Accumulation EUR Hedged

Categoria Morningstar™

Azionari Altri Settori

Benchmark Morningstar
Not Categorized
Usato nel Report
Benchmark Dichiarato

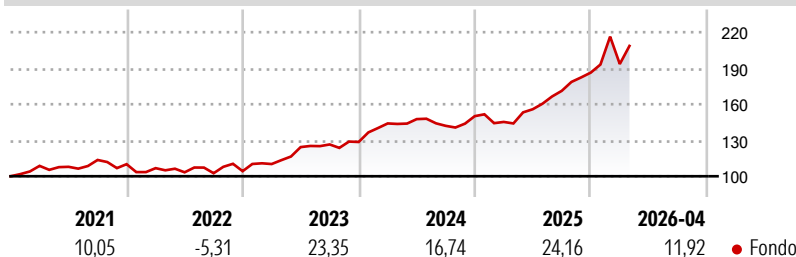
TOPIX TR JPY

Morningstar Rating™

Senza rating

Obiettivo d'Investimento Dichiarato

Il fondo mira a generare una crescita del capitale. Almeno due terzi del fondo (liquidità esclusa) saranno investiti in azioni di società giapponesi, senza alcun orientamento specifico in termini di settori o di dimensioni delle società. Nella costruzione del portafoglio, vengono privilegiate le società con promettenti prospettive, gestite da management efficienti e in grado di sostenere una crescita costante degli utili. Riteniamo, infatti, che queste società presentino le prospettive migliori nel lungo periodo. Il fondo può investire anche in altri strumenti finanziari e detenere liquidità. Inoltre, gli strumenti derivati possono essere utilizzati per realizzare l'obiettivo di investimento, ridurre il rischio o gestire il fondo in modo...

Rendimenti

Misure di Rischio

3Y Alpha	-	3Y Sharpe Ratio	1,38
3Y Beta	-	3Y Std Dev	13,32
3Y R-Squared	-	3Y Risk	-
3Y Info Ratio	-	5Y Risk	-
3Y Tracking Error	-	10Y Risk	-

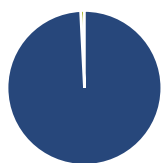
Rend. Cumulati %

Periodo	Fondo
3-Mesi	6,50
6-Mesi	15,15
1-Anno	40,19
3-Anni Ann.ti	21,51
5-Anni Ann.ti	14,31
10-Anni Ann.ti	11,35

Rendimenti aggiornati al 01/05/2026

Rendimenti

Periodo	Q1	Q2	Q3	Q4
Trimestrali %				
2026	3,84	-	-	-
2025	-3,21	7,28	9,84	8,86
2024	12,00	2,51	-3,80	5,69
2023	5,72	12,82	1,76	1,64
2022	-3,01	-3,23	-0,76	1,66

Portafoglio 31/03/2026

Asset Allocation %

- Azioni
- Obbligazioni
- Liquidità
- Altro

Netta

Azioni	99,20
Obbligazioni	0,00
Liquidità	0,80
Altro	0,00

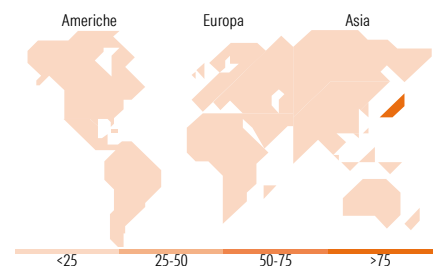
Style Box Azionaria

Mkt Cap %

Capitalizzazione	Fondo
Giant	44,28
Large	24,55
Medium	23,10
Small	8,07
Micro	0,00

Capitalizzazione media di mercato

Ave Mkt Cap JPY	3.364,85
	1,85


Titoli principali

Nome	Settore	%
Mitsubishi UFJ Financial...	Finanza	5,41
Mitsubishi Electric Corp	Industria	4,88
Sony Group Corp	Industria	4,24
Japan Post Bank Co Ltd	Finanza	3,85
Sumitomo Realty &...	Immobiliare	3,74
ITOCHU Corp	Industria	3,58
Tokio Marine Holdings Inc	Industria	3,32
ORIX Corp	Finanza	2,88
Shin-Etsu Chemical Co Ltd	Industria	2,85
Toyota Motor Corp	Industria	2,79
% Primi 10 Titoli sul Patrimonio		37,54
Numero Complessivo di Titoli Azionari		71
Numero Complessivo di Titoli Obbligazionari		0

Distribuzione Settoriale %

Settore	Fondo
Ciclico	43,63
Materie Prime	5,93
Beni di Consumo Ciclici	11,56
Finanza	22,34
Immobiliare	3,80
Sensibile	50,22
Telecomunicazioni	7,36
Energia	-
Beni Industriali	23,61
Tecnologia	19,25
Difensivo	6,14
Beni Difensivi	0,57
Salute	5,58
Servizi di Pubblica Utilità	-

Ripartizione Geografica %

Regione	Fondo
America	0,00
Stati Uniti	0,00
Canada	0,00
America Latina e Centrale	0,00
Europa	0,00
Regno Unito	0,00
Europa Occidentale - Euro	0,00
Europa Occidentale - Non Euro	0,00
Europa dell'Est	0,00
Africa	0,00
Medio Oriente	0,00
Asia	100,00
Giappone	100,00
Australasia	0,00
Asia - Paesi Sviluppati	0,00
Asia - Emergente	0,00

Anagrafica

Società di Gestione	Schroder Investment Management (Europe) S.A.	Patrimonio Classe (Mln)	2.655,62 JPY	Investimento Min. Ingresso	1.000 EUR
Telefono	+352 341 342 202	Domicilio	LUSSEMBURGO	Investimento Min. Successivo	1.000 EUR
Web	www.schroders.com	Valuta del Fondo	EUR	T.E.R.	-
Data di Partenza	16/12/2005	UCITS	Si	Spese correnti	1,06%
Nome del Gestore	Kazuhiro Toyoda	Inc/Acc	Acc	Commissione di incentivo	0,00%

Schroder International Selection Fund Japanese Equity C Accumulation EUR Hedged

Data Inizio Gestione	01/04/2017	ISIN	LU0236738356
NAV (01/05/2026)	EUR 271,69		
Patrimonio Netto (Mln)	90.347,00 JPY		

(31/03/2026)