

# Schroder International Selection Fund Japanese Equity A Accumulation EUR Hedged

**Categoria Morningstar™**

Azionari Altri Settori

**Benchmark Morningstar**
Not Categorized  
Usato nel Report
**Benchmark Dichiarato**

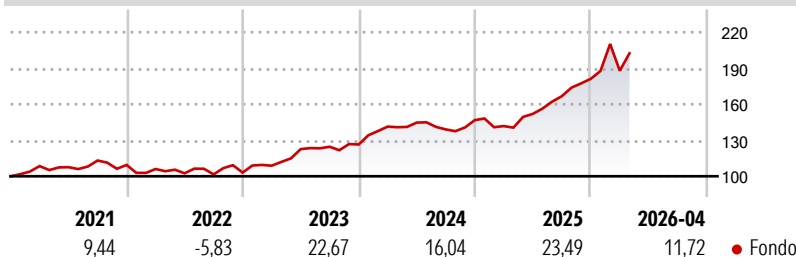
TOPIX TR JPY

**Morningstar Rating™**

Senza rating

**Obiettivo d'Investimento Dichiarato**

Il fondo mira a generare una crescita del capitale. Almeno due terzi del fondo (liquidità esclusa) saranno investiti in azioni di società giapponesi, senza alcun orientamento specifico in termini di settori o di dimensioni delle società. Nella costruzione del portafoglio, vengono privilegiate le società con promettenti prospettive, gestite da management efficienti e in grado di sostenere una crescita costante degli utili. Riteniamo, infatti, che queste società presentino le prospettive migliori nel lungo periodo. Il fondo può investire anche in altri strumenti finanziari e detenere liquidità. Inoltre, gli strumenti derivati possono essere utilizzati per realizzare l'obiettivo di investimento, ridurre il rischio o gestire il fondo in modo...

**Rendimenti**

**Misure di Rischio**

3Y Alpha	-	3Y Sharpe Ratio	1,34
3Y Beta	-	3Y Std Dev	13,31
3Y R-Squared	-	3Y Risk	-
3Y Info Ratio	-	5Y Risk	-
3Y Tracking Error	-	10Y Risk	-

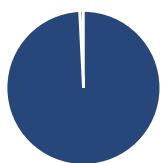
**Rend. Cumulati %**

Periodo	Fondo
3-Mesi	6,36
6-Mesi	14,84
1-Anno	39,43
3-Anni Ann.ti	20,82
5-Anni Ann.ti	13,67
10-Anni Ann.ti	10,74

Rendimenti aggiornati al 01/05/2026

**Rendimenti**

Periodo	Q1	Q2	Q3	Q4
<b>Trimestrali %</b>				
2026	3,70	-	-	-
2025	-3,34	7,14	9,69	8,71
2024	11,80	2,37	-3,93	5,54
2023	5,58	12,66	1,62	1,49
2022	-3,15	-3,36	-0,89	1,52

**Portafoglio 31/03/2026**

**Asset Allocation %**

- Azioni
- Obbligazioni
- Liquidità
- Altro

**Netta**

Azioni	99,20
Obbligazioni	0,00
Liquidità	0,80
Altro	0,00

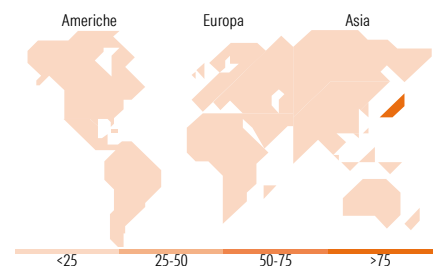
**Style Box Azionaria**

**Mkt Cap %**

Capitalizzazione	Fondo
Giant	44,28
Large	24,55
Medium	23,10
Small	8,07
Micro	0,00

**Capitalizzazione media di mercato**

Ave Mkt Cap JPY	3.364,85
	1,85


**Titoli principali**

Nome	Settore	%
Mitsubishi UFJ Financial...	🏦	5,41
Mitsubishi Electric Corp	⚙️	4,88
Sony Group Corp	📺	4,24
Japan Post Bank Co Ltd	🏦	3,85
Sumitomo Realty &...	🏠	3,74
ITOCHU Corp	⚙️	3,58
Tokio Marine Holdings Inc	🏠	3,32
ORIX Corp	🏠	2,88
Shin-Etsu Chemical Co Ltd	🏠	2,85
Toyota Motor Corp	🏠	2,79
% Primi 10 Titoli sul Patrimonio		37,54
Numero Complessivo di Titoli Azionari		71
Numero Complessivo di Titoli Obbligazionari		0

**Distribuzione Settoriale %**

Settore	Fondo
<b>Ciclico</b>	<b>43,63</b>
Materie Prime	5,93
Beni di Consumo Ciclici	11,56
Finanza	22,34
Immobiliare	3,80
<b>Sensibile</b>	<b>50,22</b>
Telecomunicazioni	7,36
Energia	-
Beni Industriali	23,61
Tecnologia	19,25
<b>Difensivo</b>	<b>6,14</b>
Beni Difensivi	0,57
Salute	5,58
Servizi di Pubblica Utilità	-

**Ripartizione Geografica %**

Regione	Fondo
<b>America</b>	<b>0,00</b>
Stati Uniti	0,00
Canada	0,00
America Latina e Centrale	0,00
<b>Europa</b>	<b>0,00</b>
Regno Unito	0,00
Europa Occidentale - Euro	0,00
Europa Occidentale - Non Euro	0,00
Europa dell'Est	0,00
Africa	0,00
Medio Oriente	0,00
<b>Asia</b>	<b>100,00</b>
Giappone	100,00
Australasia	0,00
Asia - Paesi Sviluppati	0,00
Asia - Emergente	0,00

**Anagrafica**

Società di Gestione	Schroder Investment Management (Europe) S.A.	Patrimonio Classe (Mln)	19.695,08 JPY	Investimento Min. Ingresso	1.000 EUR
Telefono	+352 341 342 202	Domicilio	LUSSEMBURGO	Investimento Min. Successivo	1.000 EUR
Web	www.schroders.com	Valuta del Fondo	EUR	T.E.R.	-
Data di Partenza	16/12/2005	UCITS	Si	Spese correnti	1,61%
Nome del Gestore	Kazuhiro Toyoda	Inc/Acc	Acc	Commissione di incentivo	0,00%

# Schroder International Selection Fund Japanese Equity A Accumulation EUR Hedged

---

Data Inizio Gestione	01/04/2017	ISIN	LU0236737465
NAV (01/05/2026)	EUR 240,18		
Patrimonio Netto (Mln)	90.347,00 JPY		
(31/03/2026)			