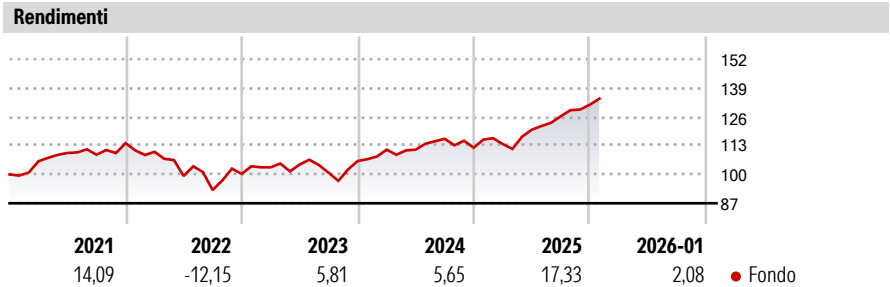


Mediolanum Best Brands Equity Power Coupon Collection SHA EUR

<b>Categoria Morningstar™</b>	<b>Benchmark Morningstar</b>	<b>Benchmark Dichiarato</b>	<b>Morningstar Rating™</b>
Azionari Altri Settori	Not Categorized Usato nel Report	Not Benchmarked	Senza rating

**Obiettivo d'Investimento Dichiarato**

L'obiettivo del Comparto consiste nel conseguire una crescita del capitale nel lungo periodo investendo principalmente, direttamente o indirettamente (tramite fondi), in titoli azionari quotati e titoli legati al settore della tecnologia, sia nei mercati sviluppati che in quelli emergenti. Il Comparto investe in fondi selezionati in base alla valutazione effettuata dall'Investment Manager in materia di: solidità del team d'investimento, qualità del processo d'investimento dei sottostanti e opportunità di crescita futura del capitale. Il Comparto può ricorrere all'uso di strumenti finanziari derivati il cui rendimento è legato a quello di uno o più titoli o classi di attività sottostanti. L'Investment Manager ha la flessibilità di...



**Misure di Rischio**


3Y Alpha	-	3Y Sharpe Ratio	0,73
3Y Beta	-	3Y Std Dev	8,16
3Y R-Squared	-	3Y Risk	-
3Y Info Ratio	-	5Y Risk	-
3Y Tracking Error	-	10Y Risk	-

Rend. Cumulati %	Fondo
3-Mesi	3,31
6-Mesi	9,72
1-Anno	16,50
3-Anni Ann.ti	9,01
5-Anni Ann.ti	6,17
10-Anni Ann.ti	4,56

Rendimenti aggiornati al 29/01/2026

Rendimenti	Q1	Q2	Q3	Q4
<b>Trimestrali %</b>				
2026	-	-	-	-
2025	1,48	5,70	5,05	4,13
2024	4,84	0,00	4,41	-3,48
2023	2,97	1,25	-3,58	5,26
2022	-3,41	-9,88	-6,39	7,80

Portafoglio 31/03/2025



**Style Box Azionaria**

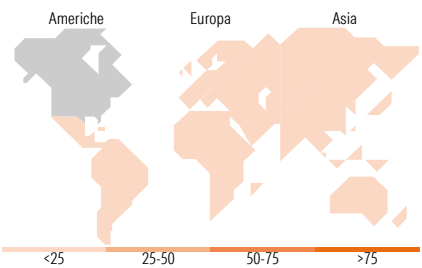
Capitalizza	Large	Mid	Small
Stile	Value	Blend	Growth

**Mkt Cap %**

Giant	37,11
Large	37,31
Medium	21,95
Small	3,56
Micro	0,07

**Capitalizzazione media di mercato**

Ave Mkt Cap EUR	Fondo
	73.380,12



**Titoli principali**

Nome	Settore	%
Kempen (Lux) Global High...	—	13,99
Trojan Global Income O Income	—	12,02
Redwheel Global Equity...	—	4,62
Kempen Global High Dividend...	—	4,28
Alma Eikoh Japan L-Cap Eq L...	—	4,14
MSCI ACWI EUR Index Net...	—	3,89
iShares Core S&P 500 ETF USD...	—	3,75
iShares Core MSCI EM IMI ETF...	—	3,02
SPDR S&P US Dividend...	—	2,95
Microsoft Corp	☑	1,11
% Primi 10 Titoli sul Patrimonio		53,77
Numero Complessivo di Titoli Azionari		200
Numero Complessivo di Titoli Obbligazionari		0

**Distribuzione Settoriale %**

	Fondo
<b>Ciclico</b>	<b>31,21</b>
Materie Prime	3,50
Beni di Consumo Ciclici	9,04
Finanza	16,22
Immobiliare	2,45
<b>Sensibile</b>	<b>37,65</b>
Telecomunicazioni	6,17
Energia	5,38
Beni Industriali	9,20
Tecnologia	16,90
<b>Difensivo</b>	<b>31,14</b>
Beni Difensivi	14,15
Salute	12,69
Servizi di Pubblica Utilità	4,31

**Ripartizione Geografica %**

	Fondo
<b>America</b>	<b>50,50</b>
Stati Uniti	48,26
Canada	1,41
America Latina e Centrale	0,84
<b>Europa</b>	<b>36,75</b>
Regno Unito	13,22
Europa Occidentale - Euro	15,53
Europa Occidentale - Non Euro	7,39
Europa dell'Est	0,08
Africa	0,29
Medio Oriente	0,24
<b>Asia</b>	<b>12,75</b>
Giappone	6,77
Australasia	0,06
Asia - Paesi Sviluppati	3,81
Asia - Emergente	2,11

Anagrafica

Società di Gestione	Mediolanum International Funds Limited	Patrimonio Classe (Mln)	25,24 EUR	Investimento Min. Ingresso	-
Telefono	+353 1 2310800	(29/01/2026)		Investimento Min. Successivo	-
Web	www.mediolanuminternati	Domicilio	IRLANDA	T.E.R.	3,58%
	onalfunds.it/	Valuta del Fondo	EUR	Spese correnti	3,67%
Data di Partenza	18/03/2005	UCITS	Si	Commissione di incentivo	5,00%
Nome del Gestore	-	Inc/Acc	Acc		
		ISIN	IE00B02YQJ08		

# Mediolanum Best Brands Equity Power Coupon Collection SHA EUR

Data Inizio Gestione	23/01/2020
NAV <small>(29/01/2026)</small>	EUR 16,56
Patrimonio Netto (Mln) <small>(31/03/2025)</small>	622,75 EUR