

Mediolanum Best Brands US Collection LH Acc

Categoria Morningstar™	Benchmark Morningstar	Benchmark Dichiarato	Morningstar Rating™
Azionari Altri Settori	Not Categorized Usato nel Report	Not Benchmarked	Senza rating

Obiettivo d'Investimento Dichiarato

L'obiettivo del Comparto consiste nel conseguire una crescita del capitale nel lungo periodo investendo principalmente, direttamente o indirettamente (tramite fondi), in titoli azionari quotati e strumenti di natura azionaria del mercato nordamericano. Il Comparto investe in fondi selezionati in base alla valutazione effettuata dall'Investment Manager in materia di: solidità del team d'investimento, qualità del processo d'investimento dei sottostanti e opportunità di crescita futura del capitale. Il Comparto può ricorrere all'uso di strumenti finanziari derivati il cui rendimento è legato a quello di uno o più titoli o classi di attività sottostanti. L'Investment Manager ha la flessibilità di modificare in qualsiasi momento l'allocazione...



Misure di Rischio

3Y Alpha	-	3Y Sharpe Ratio	1,07
3Y Beta	-	3Y Std Dev	11,62
3Y R-Squared	-	3Y Risk	-
3Y Info Ratio	-	5Y Risk	-
3Y Tracking Error	-	10Y Risk	-

Rend. Cumulati %	Fondo
3-Mesi	1,15
6-Mesi	5,41
1-Anno	7,42
3-Anni Ann.ti	14,30
5-Anni Ann.ti	6,93
10-Anni Ann.ti	8,64

Rendimenti aggiornati al 26/01/2026

Rendimenti	Q1	Q2	Q3	Q4
Trimestrali %				
2026	-	-	-	-
2025	-5,06	8,77	5,35	0,83
2024	9,35	2,75	4,17	1,05
2023	5,70	7,04	-3,77	9,85
2022	-5,65	-17,94	-6,12	4,24

Portafoglio 30/06/2025



Style Box Azionaria

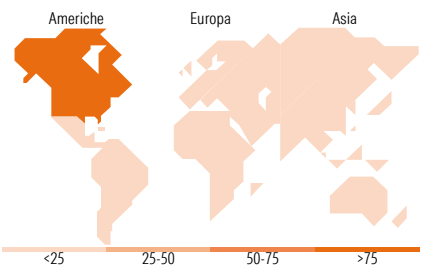
Capitalizz.	Large	Mid	Small
Value	Blend	Growth	Stile

Mkt Cap %

Giant	Fondo
Large	42,61
Medium	34,67
Small	21,84
Micro	0,88
	0,00















Capitalizzazione media di mercato

Ave Mkt Cap EUR	Fondo
263.789,	27



Titoli principali

Nome	Settore	%
Eagle Capital US Eq Fdrs R...	—	11,66
iShares S&P 500 Swap ETF USD...	—	7,25
NVIDIA Corp	📠	5,98
Microsoft Corp	📠	5,45
Apple Inc	📠	4,62
MSCI USA Equal Weighted Net...	—	3,98
iShares Edge MSCI USA Val...	—	3,61
Amazon.com Inc	📠	3,12
Meta Platforms Inc Class A	📠	2,54
Broadcom Inc	📠	1,74
% Primi 10 Titoli sul Patrimonio		49,95
Numero Complessivo di Titoli Azionari		232
Numero Complessivo di Titoli Obbligazionari		0

Distribuzione Settoriale %		Fondo
<hr/>		
	Ciclico	28,39
	Materie Prime	2,02
	Beni di Consumo Ciclici	11,01
	Finanza	13,60
	Immobiliare	1,75
<hr/>		
	Sensibile	54,71
	Telecomunicazioni	10,09
	Energia	4,03
	Beni Industriali	8,43
	Tecnologia	32,16
<hr/>		
	Difensivo	16,90
	Beni Difensivi	4,18
	Salute	10,15
	Servizi di Pubblica Utilità	2,57

Ripartizione Geografica %	Fondo
America	97,39
Stati Uniti	97,20
Canada	0,05
America Latina e Centrale	0,13
Europa	2,23
Regno Unito	0,46
Europa Occidentale - Euro	1,48
Europa Occidentale - Non Euro	0,29
Europa dell'Est	0,00
Africa	0,00
Medio Oriente	0,00
Asia	0,38
Giappone	0,00
Australasia	0,00
Asia - Paesi Sviluppati	0,38
Asia - Emergente	0,00

Anagrafica

Società di Gestione	Mediolanum International Funds Limited	Patrimonio Classe (Mln)	157,84 EUR	Investimento Min. Ingresso	-
Telefono	+353 1 2310800	(26/01/2026)		Investimento Min. Successivo	-
Web	www.mediolanuminternati	Domicilio	IRLANDA	T.E.R.	3,66%
	onalfunds.it/	Valuta del Fondo	EUR	Spese correnti	2,78%
Data di Partenza	18/03/2005	UCITS	Si	Commissione di incentivo	5,00%
Nome del Gestore	-	Inc/Acc	Acc		
		ISIN	IE00B04KP338		

Mediolanum Best Brands US Collection LH Acc

Data Inizio Gestione	23/01/2020
NAV <small>(26/01/2026)</small>	EUR 12,88
Patrimonio Netto (Mln) <small>(30/06/2025)</small>	769,52 EUR