

PineBridge Global Emerging Markets Focus Equity Fund A

Categoria Morningstar™

Azionari Paesi Emergenti

Benchmark Morningstar

Morningstar Emerging Markets Target

Market Exposure NR USD

Usato nel Report

Benchmark Dichiarato

MSCI EM NR EUR

Morningstar Rating™

★★★

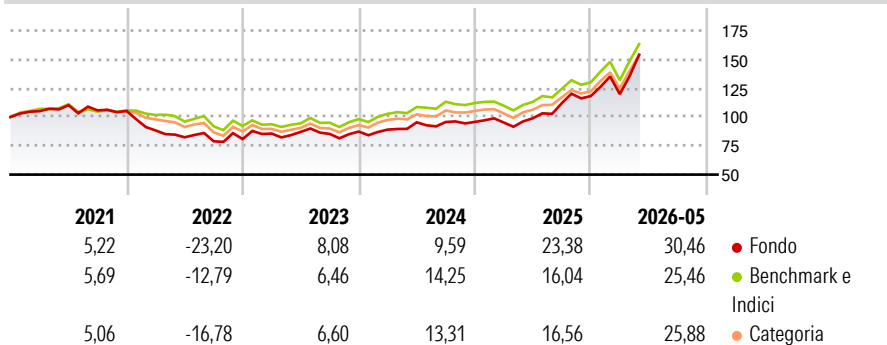
Obiettivo d'Investimento Dichiarato

Il Comparto mira ad accrescere il valore del vostro investimento a un tasso relativamente elevato nel lungo termine investendo in azioni e strumenti connessi ad azioni emessi da società dei mercati emergenti. Il Comparto mira a proteggere il vostro investimento dal rischio di un calo del valore di tali azioni e strumenti connessi ad azioni. Il Comparto investirà la maggior parte del proprio patrimonio in azioni o strumenti connessi ad azioni, come: \$ titoli convertibili in azioni \$ warrant che conferiscono al detentore il diritto ad acquistare azioni di società che hanno sede o svolgono la maggior parte della propria attività commerciale nei mercati emergenti globali.

Misure di Rischio

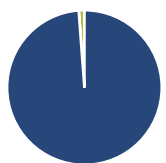
3Y Alpha	0,57	3Y Sharpe Ratio	1,07
3Y Beta	1,06	3Y Std Dev	17,49
3Y R-Squared	94,95	3Y Risk	+Med
3Y Info Ratio	0,41	5Y Risk	+Med
3Y Tracking Error	4,44	10Y Risk	Alto

Basati su Morningstar Emerging Markets Target Market Exposure NR USD (dove applicabile)

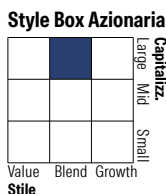
Rendimenti


Rend. Cumulati %	Fondo	Bmk	Cat	Rendimenti Trimestrali %	Q1	Q2	Q3	Q4
3-Mesi	23,54	19,75	19,98	2026	1,45	-	-	-
6-Mesi	32,21	26,73	27,39	2025	-0,57	3,88	13,23	5,49
1-Anno	54,28	43,83	44,41	2024	1,95	7,10	0,29	0,08
3-Anni Ann.ti	21,10	20,18	19,26	2023	5,87	1,77	-2,03	2,38
5-Anni Ann.ti	6,95	8,16	6,90	2022	-16,07	-6,69	-4,19	2,37
10-Anni Ann.ti	10,02	10,31	9,26					

Rendimenti aggiornati al 26/06/2026

Portafoglio 31/05/2026

Asset Allocation %

Azioni	98,82
Obbligazioni	0,00
Liquidità	1,18
Altro	0,00

Netta


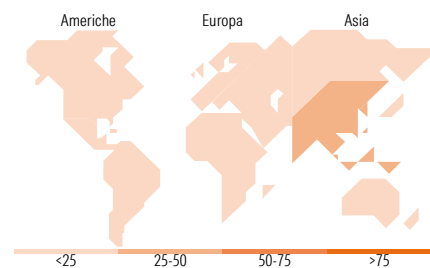
Stile

Mkt Cap %

Giant	57,20
Large	27,41
Medium	15,39
Small	0,00
Micro	0,00

Capitalizzazione media di mercato

Ave Mkt Cap USD	112.224,65
-----------------	------------


Titoli principali

Nome	Settore	%
Taiwan Semiconductor...	📄	9,22
SK Hynix Inc	📄	9,19
Samsung Electronics Co Ltd	📄	9,14
Tencent Holdings Ltd	📄	4,66
Hon Hai Precision Industry...	📄	4,16
MediaTek Inc	📄	3,68
Wiwynn Corp Ordinary Shares	📄	3,05
Han's Laser Technology...	⚙️	2,85
China Construction Bank Corp...	🏦	2,82
OTP Bank PLC	🏦	2,69
% Primi 10 Titoli sul Patrimonio		51,46
Numero Complessivo di Titoli Azionari		40
Numero Complessivo di Titoli Obbligazionari		0

Distribuzione Settoriale %

	Fondo
Ciclico	30,35
Materie Prime	4,01
Beni di Consumo Ciclici	7,65
Finanza	18,69
Immobiliare	-
Sensibile	61,49
Telecomunicazioni	6,54
Energia	3,83
Beni Industriali	8,87
Tecnologia	42,25
Difensivo	8,15
Beni Difensivi	3,49
Salute	4,67
Servizi di Pubblica Utilità	-

Ripartizione Geografica %

	Fondo
America	7,77
Stati Uniti	0,00
Canada	0,00
America Latina e Centrale	7,77
Europa	16,25
Regno Unito	1,11
Europa Occidentale - Euro	4,82
Europa Occidentale - Non Euro	0,00
Europa dell'Est	4,64
Africa	3,97
Medio Oriente	1,72
Asia	75,98
Giappone	0,00
Australasia	0,00
Asia - Paesi Sviluppati	41,61
Asia - Emergente	34,36

Anagrafica

Società di Gestione	PineBridge Investments Ireland Ltd	Patrimonio Classe (Mln)	37,69 USD	Investimento Min. Ingresso	1.000 USD
Telefono	+353 1 6720222	(29/05/2026)		Investimento Min. Successivo	250 USD
Web	www.pinebridge.com/	Domicilio	IRLANDA	T.E.R.	2,03%
Data di Partenza	01/09/2005	Valuta del Fondo	USD	Spese correnti	1,97%
Nome del Gestore	-	UCITS	Si	Commissione di incentivo	-
Data Inizio Gestione	31/05/2016	Inc/Acc	Acc		
		ISIN	IE00B0JY6N72		

[See disclosures for more details](#)

© 2026 Morningstar Italia. Tutti i diritti sono riservati. Le informazioni qui contenute: (1) sono proprietà di Morningstar, (2) non possono essere copiate, (3) non costituiscono consiglio di investimento; (4) sono fornite con scopi informativi; (5) sono ritenute attendibili da Morningstar che, pertanto, ne garantisce il maggior grado di accuratezza e completezza possibile, fatto salvo il caso in cui queste Le siano state fornite in modo errato e/o non completo dalle relative società prodotte; (6) sono estratte dai dati del fondo disponibili e riferiti a date temporali diverse. Morningstar non è responsabile per qualunque danno o perdita derivante da qualunque uso delle informazioni e chi visiona tali informazioni sarà responsabile dell'uso che andrà a farne. Non vi è naturalmente garanzia alcuna che i risultati del passato trovino un riscontro nel futuro.

PineBridge Global Emerging Markets Focus Equity Fund A

NAV (26/06/2026)

USD 37,06

Patrimonio Netto (Mln)

150,11 USD

(31/05/2026)

[See disclosures for more details](#)

© 2026 Morningstar Italia. Tutti i diritti sono riservati. Le informazioni qui contenute: (1) sono proprietà di Morningstar, (2) non possono essere copiate, (3) non costituiscono consiglio di investimento; (4) sono fornite con scopi informativi; (5) sono ritenute attendibili da Morningstar che, pertanto, ne garantisce il maggior grado di accuratezza e completezza possibile, fatto salvo il caso in cui queste Le siano state fornite in modo errato e/o non completo dalle relative società prodotte; (6) sono estratte dai dati del fondo disponibili e riferiti a date temporali diverse. Morningstar non è responsabile per qualunque danno o perdita derivante da qualunque uso delle informazioni e chi visiona tali informazioni sarà responsabile dell'uso che andrà a farne. Non vi è naturalmente garanzia alcuna che i risultati del passato trovino un riscontro nel futuro.