

# Ninety One Global Strategy Fund - Global Gold Fund C Inc USD

## Categoria Morningstar™

Azionari Settore Metalli Preziosi

## Benchmark Morningstar

Morningstar Global Gold NR USD  
Usato nel Report

## Benchmark Dichiarato

NYSE Arca Gold Miners TR USD

## Morningstar Rating™

★★★

### Obiettivo d'Investimento Dichiarato

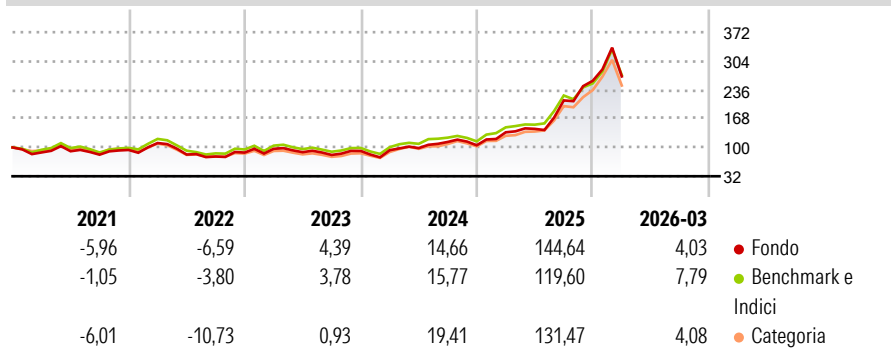
Il Fondo cerca di accrescere il valore dell'investimento a lungo termine. Il Fondo investe in tutto il mondo principalmente nelle azioni di società operanti nell'estrazione di oro. Il Fondo può investire anche fino a un terzo del proprio valore nelle azioni di società operanti nell'estrazione di altri metalli preziosi, minerali e metalli non preziosi. Il Fondo ha la facoltà di utilizzare strumenti derivati (contratti finanziari il cui valore è legato al prezzo di un'attività sottostante) ai fini di una gestione efficiente del portafoglio, ad esempio, allo scopo di gestire i rischi del Fondo ovvero di ridurre i costi di gestione.

### Misure di Rischio

3Y Alpha	0,27	3Y Sharpe Ratio	1,10
3Y Beta	1,08	3Y Std Dev	33,15
3Y R-Squared	97,42	3Y Risk	Med
3Y Info Ratio	0,46	5Y Risk	Med
3Y Tracking Error	6,54	10Y Risk	Med

Basati su Morningstar Global Gold NR USD (dove applicabile)

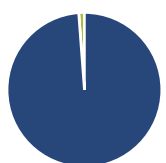
### Rendimenti



Rend. Cumulati %	Fondo	Bmk	Cat	Rendimenti Trimestrali %	Q1	Q2	Q3	Q4
3-Mesi	-14,14	-11,49	-11,17	2026	4,03	-	-	-
6-Mesi	33,65	31,44	35,60	2025	29,07	5,95	46,66	21,97
1-Anno	94,16	81,11	101,84	2024	1,97	5,22	14,80	-6,91
3-Anni Ann.ti	39,28	36,37	42,85	2023	10,16	-8,27	-7,29	11,44
5-Anni Ann.ti	23,17	21,97	22,77	2022	17,35	-24,56	-5,60	11,78
10-Anni Ann.ti	14,79	15,38	15,51					

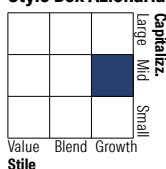
Rendimenti aggiornati al 27/04/2026

### Portafoglio 28/02/2026



Asset Allocation %	Netta
● Azioni	98,81
● Obbligazioni	0,01
● Liquidità	1,18
● Altro	0,00

### Style Box Azionaria

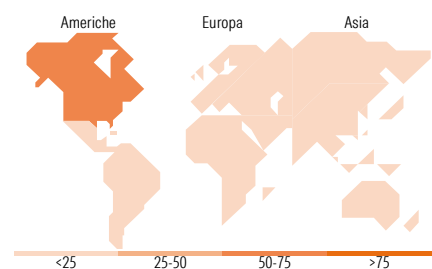


### Mkt Cap %

Fondo	Netta
Giant	8,35
Large	36,19
Medium	49,91
Small	5,31
Micro	0,24

### Capitalizzazione media di mercato

Fondo	Netta
Ave Mkt Cap USD	20.353,36



### Titoli principali

Nome	Settore	%
Barrick Mining Corp	Metalli Preziosi	8,25
Newmont Corp	Metalli Preziosi	8,19
Anglogold Ashanti PLC	Metalli Preziosi	7,00
Gold Fields Ltd	Metalli Preziosi	6,57
Pan American Silver Corp	Metalli Preziosi	4,83
Evolution Mining Ltd	Metalli Preziosi	4,52
Northern Star Resources Ltd	Metalli Preziosi	4,51
Royal Gold Inc	Metalli Preziosi	3,96
Iamgold Corp	Metalli Preziosi	3,83
Alamos Gold Inc Class A	Metalli Preziosi	3,74
% Primi 10 Titoli sul Patrimonio		55,39
Numero Complessivo di Titoli Azionari		35
Numero Complessivo di Titoli Obbligazionari		0

### Distribuzione Settoriale %

Fondo	Netta
<b>Ciclico</b>	<b>100,00</b>
Materie Prime	100,00
Beni di Consumo Ciclici	-
Finanza	-
Immobiliare	-
<b>Sensibile</b>	<b>0,00</b>
Telecomunicazioni	-
Energia	-
Beni Industriali	-
Tecnologia	-
<b>Difensivo</b>	<b>0,00</b>
Beni Difensivi	-
Salute	-
Servizi di Pubblica Utilità	-

### Ripartizione Geografica %

Fondo	Netta
<b>America</b>	<b>62,74</b>
Stati Uniti	22,35
Canada	40,38
America Latina e Centrale	0,00
<b>Europa</b>	<b>16,83</b>
Regno Unito	4,49
Europa Occidentale - Euro	0,00
Europa Occidentale - Non Euro	0,00
Europa dell'Est	0,00
Africa	12,34
Medio Oriente	0,00
<b>Asia</b>	<b>20,43</b>
Giappone	0,00
Australasia	20,43
Asia - Paesi Sviluppati	0,00
Asia - Emergente	0,00

### Anagrafica

Società di Gestione	Ninety One Luxembourg S.A.	Patrimonio Classe (Mln)	127,78 USD	Investimento Min. Ingresso	3.000 USD
Telefono	+352 28 12 77 20	Domicilio	LUSSEMBURGO	Investimento Min. Successivo	750 USD
Web	www.ninetyone.com	Valuta del Fondo	USD	T.E.R.	-
Data di Partenza	23/12/2004	UCITS	Si	Spese correnti	2,67%
Nome del Gestore	-	Inc/Acc	Inc	Commissione di incentivo	-
Data Inizio Gestione	01/04/2015	ISIN	LU0345780794		
NAV (27/04/2026)	USD 182,30				

# Ninety One Global Strategy Fund - Global Gold Fund C Inc USD

Patrimonio Netto (Mln) 1.724,07 USD

(28/02/2026)