

# Mediolanum Best Brands European Collection LH Acc

## Categoria Morningstar™

Azionari Altri Settori

## Benchmark Morningstar

Not Categorized  
Usato nel Report

## Benchmark Dichiarato

Not Benchmarked

## Morningstar Rating™

Senza rating

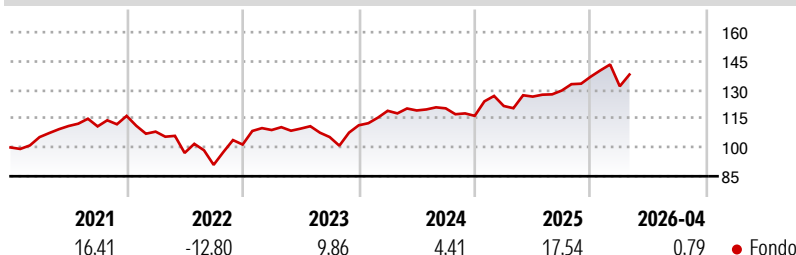
### Obiettivo d'Investimento Dichiarato

L'obiettivo del Comparto consiste nel conseguire una crescita del capitale nel lungo periodo investendo principalmente, direttamente o indirettamente (tramite fondi), in titoli azionari quotati e strumenti di natura azionaria del mercato europeo, compresi i mercati emergenti. Il Comparto investe in fondi selezionati in base alla valutazione effettuata dall'Investment Manager in materia di: solidità del team d'investimento, qualità del processo d'investimento dei sottostanti e opportunità di crescita futura del capitale. Il Comparto può ricorrere all'uso di strumenti finanziari derivati il cui rendimento è legato a quello di uno o più titoli o classi di attività sottostanti. L'Investment Manager ha la flessibilità di modificare in...

### Misure di Rischio

|                   |   |                 |       |
|-------------------|---|-----------------|-------|
| 3Y Alpha          | - | 3Y Sharpe Ratio | 0,48  |
| 3Y Beta           | - | 3Y Std Dev      | 10,48 |
| 3Y R-Squared      | - | 3Y Risk         | -     |
| 3Y Info Ratio     | - | 5Y Risk         | -     |
| 3Y Tracking Error | - | 10Y Risk        | -     |

### Rendimenti



### Rend. Cumulati %

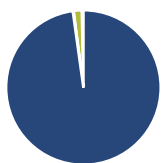
| Periodo        | Fondo |
|----------------|-------|
| 3-Mesi         | -1,48 |
| 6-Mesi         | 8,51  |
| 1-Anno         | 9,90  |
| 3-Anni Ann.ti  | 8,25  |
| 5-Anni Ann.ti  | 5,39  |
| 10-Anni Ann.ti | 4,57  |

Rendimenti aggiornati al 21/05/2026

### Rendimenti

| Periodo | Q1    | Q2     | Q3    | Q4    |
|---------|-------|--------|-------|-------|
| 2026    | -3,68 | -      | -     | -     |
| 2025    | 4,40  | 4,03   | 2,50  | 5,59  |
| 2024    | 6,76  | 0,16   | 0,93  | -3,25 |
| 2023    | 7,44  | 0,67   | -4,00 | 5,81  |
| 2022    | -7,03 | -10,24 | -6,39 | 11,63 |

### Portafoglio 31/12/2025



#### Asset Allocation %

- Azioni
- Obbligazioni
- Liquidità
- Altro

#### Netta

101,24  
0,17  
-1,76  
0,35

#### Style Box Azionaria

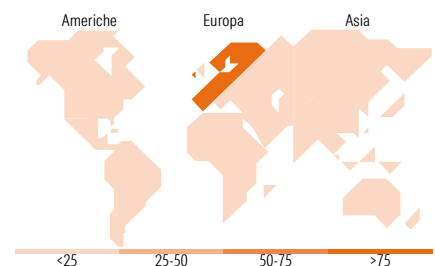


#### Mkt Cap %

| Dimensione | Fondo |
|------------|-------|
| Giant      | 48,06 |
| Large      | 39,97 |
| Medium     | 11,55 |
| Small      | 0,32  |
| Micro      | 0,09  |

#### Capitalizzazione media di mercato

Fondo  
Ave Mkt Cap EUR 61.589,5  
1



### Titoli principali

| Nome  | Settore | %     |
|---|---------|-------|
| Eleva European Selection H1...              | —       | 16,04 |
| BGF Continental Eurp Flex I4                | —       | 13,29 |
| Acadian Eurp Eq...                          | —       | 7,61  |
| Eleva Euroland Selection H1...              | —       | 5,04  |
| iShares Edge MSCI Eurp Val...               | —       | 5,00  |
| MSCI Europe Net Total Return...             | —       | 2,40  |
| ASML Holding NV                             | 📄       | 1,65  |
| Iberdrola SA                                | 🔌       | 1,56  |
| Shell PLC                                   | 🔥       | 1,38  |
| Nestle SA                                   | 🍫       | 1,35  |
| % Primi 10 Titoli sul Patrimonio            |         | 55,33 |
| Numero Complessivo di Titoli Azionari       |         | 200   |
| Numero Complessivo di Titoli Obbligazionari |         | 0     |

### Distribuzione Settoriale %

| Settore                     | Fondo        |
|-----------------------------|--------------|
| <b>Ciclico</b>              | <b>42,04</b> |
| Materie Prime               | 6,85         |
| Beni di Consumo Ciclici     | 8,24         |
| Finanza                     | 26,75        |
| Immobiliare                 | 0,20         |
| <b>Sensibile</b>            | <b>36,44</b> |
| Telecomunicazioni           | 4,52         |
| Energia                     | 2,49         |
| Beni Industriali            | 20,73        |
| Tecnologia                  | 8,70         |
| <b>Difensivo</b>            | <b>21,52</b> |
| Beni Difensivi              | 6,34         |
| Salute                      | 10,92        |
| Servizi di Pubblica Utilità | 4,26         |

### Ripartizione Geografica %

| Regione                       | Fondo        |
|-------------------------------|--------------|
| <b>America</b>                | <b>2,55</b>  |
| Stati Uniti                   | 2,48         |
| Canada                        | 0,00         |
| America Latina e Centrale     | 0,07         |
| <b>Europa</b>                 | <b>97,35</b> |
| Regno Unito                   | 18,89        |
| Europa Occidentale - Euro     | 58,94        |
| Europa Occidentale - Non Euro | 19,49        |
| Europa dell'Est               | 0,03         |
| Africa                        | 0,00         |
| Medio Oriente                 | 0,00         |
| <b>Asia</b>                   | <b>0,10</b>  |
| Giappone                      | 0,00         |
| Australasia                   | 0,00         |
| Asia - Paesi Sviluppati       | 0,10         |
| Asia - Emergente              | 0,00         |

### Anagrafica

|                     |  |                         |              |                              |       |
|---------------------|--|-------------------------|--------------|------------------------------|-------|
| Società di Gestione | Mediolanum International Funds Limited | Patrimonio Classe (Mln) | 116,80 EUR   | Investimento Min. Ingresso   | -     |
| Telefono            | +353 1 2310800                         | (21/05/2026)            |              | Investimento Min. Successivo | -     |
| Web                 | www.mediolanuminternati.onalfunds.it/  | Domicilio               | IRLANDA      | T.E.R.                       | 2,82% |
| Data di Partenza    | 18/03/2005                             | Valuta del Fondo        | EUR          | Spese correnti               | 3,06% |
| Nome del Gestore    | -                                      | UCITS                   | Si           | Commissione di incentivo     | 5,00% |
|                     |  | Inc/Acc                 | Acc          |                              |       |
|                     |  | ISIN                    | IE00B04KP445 |                              |       |

See disclosures for more details

© 2026 Morningstar Italia. Tutti i diritti sono riservati. Le informazioni qui contenute: (1) sono proprietà di Morningstar, (2) non possono essere copiate, (3) non costituiscono consiglio di investimento; (4) sono fornite con scopi informativi; (5) sono ritenute attendibili da Morningstar che, pertanto, ne garantisce il maggior grado di accuratezza e completezza possibile, fatto salvo il caso in cui queste Le siano state fornite in modo errato e/o non completo dalle relative società prodotte; (6) sono estratte dai dati del fondo disponibili e riferiti a date temporali diverse. Morningstar non è responsabile per qualunque danno o perdita derivante da qualunque uso delle informazioni e chi visiona tali informazioni sarà responsabile dell'uso che andrà a farne. Non vi è naturalmente garanzia alcuna che i risultati del passato trovino un riscontro nel futuro.

# Mediolanum Best Brands European Collection LH Acc

---

|  |            |
|--|------------|
| Data Inizio Gestione                   | 23/01/2020 |
| NAV (21/05/2026)                       | EUR 10,45  |
| Patrimonio Netto (Mln)<br>(31/12/2025) | 510,82 EUR |