

# DWS Global Growth LD

## Categoria Morningstar™

Azionari Internazionali Large Cap Growth

## Benchmark Morningstar

Morningstar Global Growth Target Market

Exposure NR USD

Usato nel Report

## Benchmark Dichiarato

MSCI World Growth NR EUR

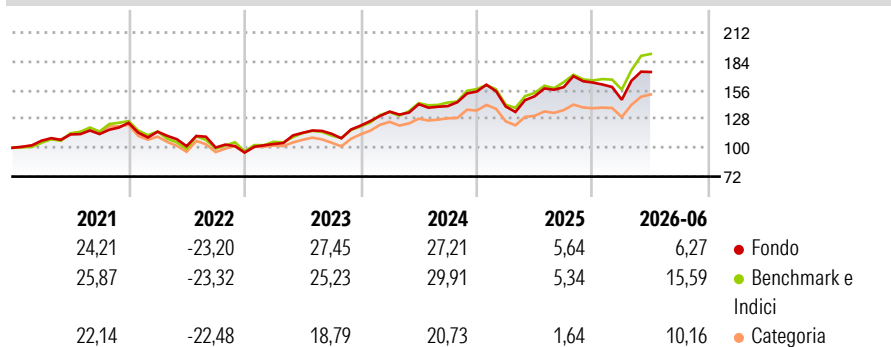
## Morningstar Rating™

★★★★

### Obiettivo d'Investimento Dichiarato

N/A

### Rendimenti



### Misure di Rischio

3Y Alpha	-3,32	3Y Sharpe Ratio	0,78
3Y Beta	1,01	3Y Std Dev	15,76
3Y R-Squared	93,20	3Y Risk	+Med
3Y Info Ratio	-0,91	5Y Risk	Med
3Y Tracking Error	4,28	10Y Risk	Med

Basati su Morningstar Global Growth Target Market Exposure NR USD (dove applicabile)

### Rend. Cumulati %


	Fondo	Bnk	Cat
3-Mesi	16,80	17,75	15,06
6-Mesi	6,32	12,84	8,93
1-Anno	17,32	22,87	15,65
3-Anni Ann.ti	14,96	17,89	11,45
5-Anni Ann.ti	8,98	10,21	5,29
10-Anni Ann.ti	11,77	13,18	9,94

Rendimenti aggiornati al 03/07/2026

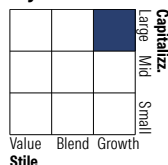
### Rendimenti

	Q1	Q2	Q3	Q4
2026	-10,21	18,35	-	-
2025	-9,42	7,14	5,92	2,78
2024	11,17	5,36	-1,35	10,09
2023	8,66	10,50	-0,84	7,05
2022	-6,89	-12,21	-1,27	-4,84

### Portafoglio 31/05/2026



### Style Box Azionaria

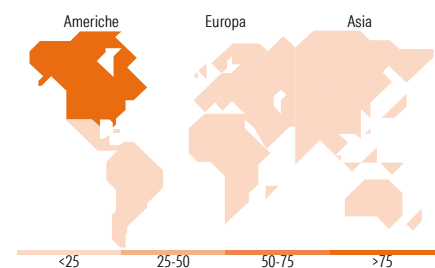


### Mkt Cap %

	Fondo
Giant	67,31
Large	23,32
Medium	9,03
Small	0,35
Micro	0,00

### Capitalizzazione media di mercato

	Fondo
Ave Mkt Cap EUR	614.090,79



### Titoli principali

Nome	Settore	%
Amazon.com Inc		8,40
NVIDIA Corp		8,14
Apple Inc		6,72
Broadcom Inc		4,47
Microsoft Corp		4,08
Alphabet Inc Class C		4,05
Mastercard Inc Class A		3,32
Alphabet Inc Class A		3,30
Eli Lilly and Co		3,21
Advanced Micro Devices Inc		2,51
% Primi 10 Titoli sul Patrimonio		48,19
Numero Complessivo di Titoli Azionari		62
Numero Complessivo di Titoli Obbligazionari		0

### Distribuzione Settoriale %

	Fondo
<b>Ciclico</b>	<b>25,26</b>
Materie Prime	0,55
Beni di Consumo Ciclici	14,96
Finanza	9,75
Immobiliare	-
<b>Sensibile</b>	<b>64,36</b>
Telecomunicazioni	11,78
Energia	1,24
Beni Industriali	9,40
Tecnologia	41,94
<b>Difensivo</b>	<b>10,38</b>
Beni Difensivi	0,41
Salute	9,97
Servizi di Pubblica Utilità	-

### Ripartizione Geografica %

	Fondo
<b>America</b>	<b>83,08</b>
Stati Uniti	81,65
Canada	0,55
America Latina e Centrale	0,88
<b>Europa</b>	<b>9,41</b>
Regno Unito	1,72
Europa Occidentale - Euro	5,69
Europa Occidentale - Non Euro	2,00
Europa dell'Est	0,00
Africa	0,00
Medio Oriente	0,00
<b>Asia</b>	<b>7,51</b>
Giappone	0,00
Australasia	0,00
Asia - Paesi Sviluppati	3,70
Asia - Emergente	3,81

### Anagrafica

Società di Gestione	DWS Investment GmbH	Patrimonio Classe (Mln)	1.343,83 EUR	Investimento Min. Ingresso	-
Telefono	-	(03/07/2026)		Investimento Min. Successivo	-
Web	www.dws.de	Domicilio	GERMANIA	T.E.R.	1,45%
Data di Partenza	14/11/2005	Valuta del Fondo	EUR	Spese correnti	1,45%
Nome del Gestore	Thomas Bucher	UCITS	Si	Commissione di incentivo	-
Data Inizio Gestione	01/10/2016	Inc/Acc	Inc		
NAV (03/07/2026)	EUR 285,95	ISIN	DE0005152441		
Patrimonio Netto (Mln)	1.599,87 EUR				

(31/05/2026)

See disclosures for more details

© 2026 Morningstar Italia. Tutti i diritti sono riservati. Le informazioni qui contenute: (1) sono proprietà di Morningstar, (2) non possono essere copiate, (3) non costituiscono consiglio di investimento; (4) sono fornite con scopi informativi; (5) sono ritenute attendibili da Morningstar che, pertanto, ne garantisce il maggior grado di accuratezza e completezza possibile, fatto salvo il caso in cui queste Le siano state fornite in modo errato e/o non completo dalle relative società prodotte; (6) sono estratte dai dati del fondo disponibili e riferiti a date temporali diverse. Morningstar non è responsabile per qualunque danno o perdita derivante da qualunque uso delle informazioni e chi visiona tali informazioni sarà responsabile dell'uso che andrà a farne. Non vi è naturalmente garanzia alcuna che i risultati del passato trovino un riscontro nel futuro.