

# JPMorgan Funds - Europe Dynamic Fund C (acc) EUR

## Categoria Morningstar™

Azionari Europa Large Cap Blend

## Benchmark Morningstar

Morningstar Developed Europe Target  
Market Exposure NR EUR  
Usato nel Report

## Benchmark Dichiarato

MSCI Europe NR EUR

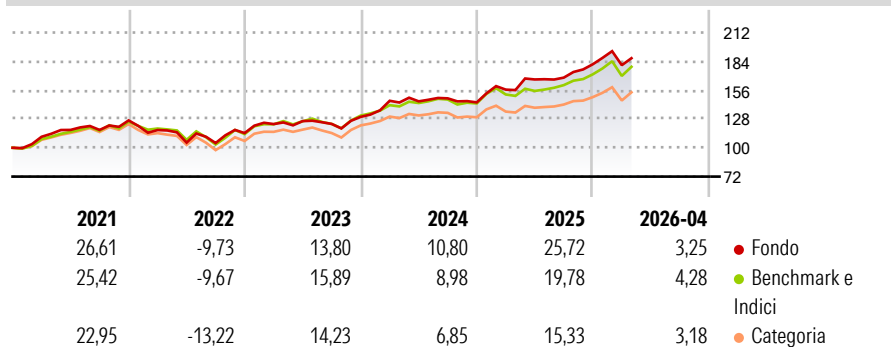
## Morningstar Rating™

★★★★★

### Obiettivo d'Investimento Dichiarato

Il Comparto mira a massimizzare la crescita del capitale a lungo termine investendo principalmente in titoli azionari europei.

### Rendimenti



### Misure di Rischio

3Y Alpha	2,37	3Y Sharpe Ratio	1,04
3Y Beta	0,95	3Y Std Dev	10,77
3Y R-Squared	88,93	3Y Risk	Med
3Y Info Ratio	0,58	5Y Risk	Med
3Y Tracking Error	3,63	10Y Risk	+Med

Basati su Morningstar Developed Europe Target Market Exposure NR EUR (dove applicabile)

### Rend. Cumulati %

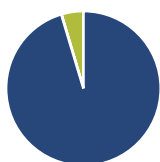
	Fondo	Bmk	Cat
3-Mesi	-0,40	0,77	0,85
6-Mesi	12,07	12,83	11,99
1-Anno	15,99	18,67	16,35
3-Anni Ann.ti	15,03	14,40	12,87
5-Anni Ann.ti	10,83	10,36	9,12
10-Anni Ann.ti	9,42	8,98	8,03

Rendimenti aggiornati al 22/05/2026

### Rendimenti

	Q1	Q2	Q3	Q4
Trimestrali %				
2026	-0,49	-	-	-
2025	8,62	6,32	1,05	7,74
2024	12,01	-0,39	2,01	-2,65
2023	7,67	2,32	-2,15	5,57
2022	-7,41	-10,41	-0,40	9,26

### Portafoglio 30/04/2026



#### Asset Allocation %

- Azioni
- Obbligazioni
- Liquidità
- Altro

#### Netta

95,37  
0,04  
4,59  
0,00

#### Style Box Azionaria

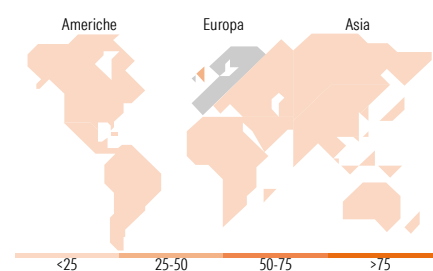


#### Mkt Cap %

Fondo	42,59
Giant	31,05
Large	23,19
Medium	3,18
Small	0,00
Micro	0,00

#### Capitalizzazione media di mercato

Fondo	39.664,3
Ave Mkt Cap EUR	5



### Titoli principali

Nome	Settore	%
ASML Holding NV	IT	5,07
Nestle SA	IT	3,48
Shell PLC	IT	3,10
Allianz SE	IT	3,04
Banco Santander SA	IT	3,00
JPM EUR Iqdy LVNAV X (TO...	-	2,69
Koninklijke Ahold Delhaize NV	IT	2,25
Carlsberg AS Class B	IT	2,24
Sanofi SA	IT	2,23
Air Liquide SA	IT	2,20
% Primi 10 Titoli sul Patrimonio		29,29
Numero Complessivo di Titoli Azionari		66
Numero Complessivo di Titoli Obbligazionari		0

### Distribuzione Settoriale %

	Fondo
<b>Ciclico</b>	<b>36,45</b>
Materie Prime	6,84
Beni di Consumo Ciclici	6,70
Finanza	22,92
Immobiliare	-
<b>Sensibile</b>	<b>36,93</b>
Telecomunicazioni	1,20
Energia	5,03
Beni Industriali	18,36
Tecnologia	12,34
<b>Difensivo</b>	<b>26,61</b>
Beni Difensivi	12,04
Salute	8,79
Servizi di Pubblica Utilità	5,79

### Ripartizione Geografica %

	Fondo
<b>America</b>	<b>0,00</b>
Stati Uniti	0,00
Canada	0,00
America Latina e Centrale	0,00
<b>Europa</b>	<b>100,00</b>
Regno Unito	25,14
Europa Occidentale - Euro	58,46
Europa Occidentale - Non Euro	16,40
Europa dell'Est	0,00
Africa	0,00
Medio Oriente	0,00
<b>Asia</b>	<b>0,00</b>
Giappone	0,00
Australasia	0,00
Asia - Paesi Sviluppati	0,00
Asia - Emergente	0,00

### Anagrafica

Società di Gestione	JPMorgan Asset Management (Europe) S.à r.l.	Patrimonio Classe (Mln)	124,14 EUR	Investimento Min. Ingresso	10.000.000 EUR
		(22/05/2026)		Investimento Min. Successivo	1.000 EUR
		Domicilio	LUSSEMBURGO	T.E.R.	0,95%
Telefono	+352 34 101	Valuta del Fondo	EUR	Spese correnti	0,96%
Web	http://www.jpmorganassetmanagement.com	UCITS	Si	Commissione di incentivo	-
		Inc/Acc	Acc		
		ISIN	LU0129450945		
Data di Partenza	26/08/2004				
Nome del Gestore	Jonathan Ingram				

See disclosures for more details

© 2026 Morningstar Italia. Tutti i diritti sono riservati. Le informazioni qui contenute: (1) sono proprietà di Morningstar, (2) non possono essere copiate, (3) non costituiscono consiglio di investimento; (4) sono fornite con scopi informativi; (5) sono ritenute attendibili da Morningstar che, pertanto, ne garantisce il maggior grado di accuratezza e completezza possibile, fatto salvo il caso in cui queste Le siano state fornite in modo errato e/o non completo dalle relative società produttrici; (6) sono estratte dai dati del fondo disponibili e riferiti a date temporali diverse. Morningstar non è responsabile per qualunque danno o perdita derivante da qualunque uso delle informazioni e chi visiona tali informazioni sarà responsabile dell'uso che andrà a farne. Non vi è naturalmente garanzia alcuna che i risultati del passato trovino un riscontro nel futuro.

# JPMorgan Funds - Europe Dynamic Fund C (acc) EUR

---

Data Inizio Gestione	01/03/2007
NAV (22/05/2026)	EUR 64,72
Patrimonio Netto (Mln) (30/04/2026)	1.345,77 EUR