

CT (Lux) - Global Focus Class W (USD Accumulation Shares)

Categoria Morningstar™

Azionari Internazionali Large Cap Growth

Benchmark Morningstar

Morningstar Global Growth Target Market

Exposure NR USD

Usato nel Report

Benchmark Dichiarato

MSCI ACWI NR USD

Morningstar Rating™

★★★★★

Obiettivo d'Investimento Dichiarato

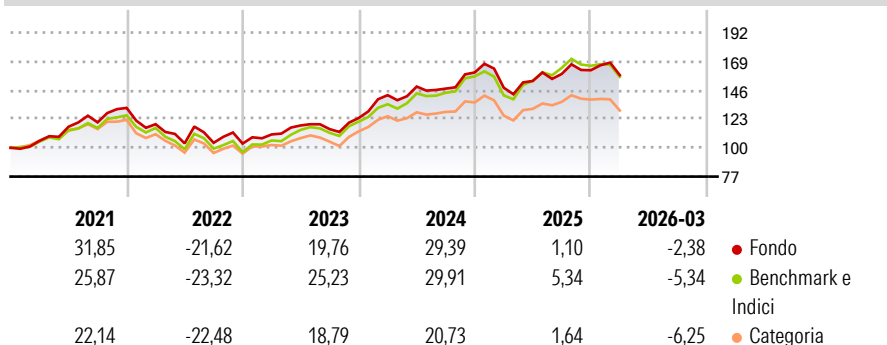
Le attività di questo Comparto saranno investite in un portafoglio globalmente diversificato di titoli azionari di emittenti situati in diversi paesi. Gli investimenti saranno generalmente effettuati nei principali mercati mondiali, salva la facoltà per il Comparto di investire fino al 15% delle sue attività nette, con riferimento ai controvalori all'acquisto, in titoli di società operanti in mercati emergenti. La strategia di investimento punta sulla ripartizione per paese e per regione, per poi individuare le società in crescita nei paesi più promettenti del mondo. E' indirizzato ad investitori che ricercano una forte crescita del capitale e che sono disposti a sopportare l'alta volatilità caratteristica degli investimenti azionari.

Misure di Rischio

3Y Alpha	-0,47	3Y Sharpe Ratio	0,75
3Y Beta	0,93	3Y Std Dev	13,17
3Y R-Squared	93,61	3Y Risk	Med
3Y Info Ratio	-0,40	5Y Risk	Med
3Y Tracking Error	3,44	10Y Risk	Med

Basati su Morningstar Global Growth Target Market Exposure NR USD (dove applicabile)

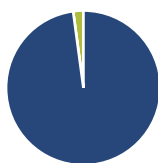
Rendimenti



Rend. Cumulati %	Fondo	Bmk	Cat	Rendimenti	Q1	Q2	Q3	Q4
3-Mesi	-1,24	-	-	2026	-2,38	-	-	-
6-Mesi	0,12	-	-	2025	-7,59	3,62	3,65	1,86
1-Anno	7,35	-	-	2024	14,76	4,82	-1,09	8,76
3-Anni Ann.ti	13,05	-	-	2023	7,08	6,49	-2,49	7,71
5-Anni Ann.ti	8,24	-	-	2022	-9,87	-12,88	0,43	-0,60
10-Anni Ann.ti	12,18	-	-					

Rendimenti aggiornati al 01/04/2026

Portafoglio 28/02/2026



Asset Allocation %

- Azioni
- Obbligazioni
- Liquidità
- Altro

Netta

97,87
0,00
2,13
0,00

Style Box Azionaria

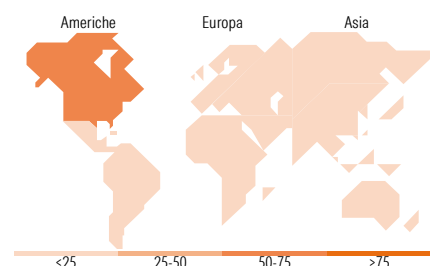


Mkt Cap %

Fondo
Giant 57,10
Large 35,97
Medium 6,92
Small 0,00
Micro 0,00

Capitalizzazione media di mercato

Fondo
Ave Mkt Cap USD 308.037,16



Titoli principali

Nome	Settore	%
NVIDIA Corp	📄	8,54
Taiwan Semiconductor...	📄	6,56
Applied Materials Inc	📄	5,02
Safran SA	⚙️	4,78
Mastercard Inc Class A	💳	4,34
ASML Holding NV	📄	4,08
Alphabet Inc Class A	📄	3,49
Howmet Aerospace Inc	⚙️	3,19
SK Hynix Inc	📄	3,01
Linde PLC	🏭	2,71
% Primi 10 Titoli sul Patrimonio		45,71
Numero Complessivo di Titoli Azionari		50
Numero Complessivo di Titoli Obbligazionari		0

Distribuzione Settoriale %

	Fondo
Ciclico	21,02
Materie Prime	2,77
Beni di Consumo Ciclici	8,65
Finanza	9,61
Immobiliare	-
Sensibile	68,68
Telecomunicazioni	5,58
Energia	2,72
Beni Industriali	24,07
Tecnologia	36,31
Difensivo	10,30
Beni Difensivi	2,29
Salute	8,01
Servizi di Pubblica Utilità	-

Ripartizione Geografica %

	Fondo
America	61,10
Stati Uniti	58,22
Canada	1,25
America Latina e Centrale	1,63
Europa	23,13
Regno Unito	1,91
Europa Occidentale - Euro	19,12
Europa Occidentale - Non Euro	2,10
Europa dell'Est	0,00
Africa	0,00
Medio Oriente	0,00
Asia	15,77
Giappone	3,32
Australasia	0,00
Asia - Paesi Sviluppati	11,07
Asia - Emergente	1,38

Anagrafica

Società di Gestione	Threadneedle Management Luxembourg S.A.	Patrimonio Classe (Mln)	0,07 USD	Investimento Min. Ingresso	10.000 EUR
Telefono	+44 (0)20 7464 5437	Domicilio	LUSSEMBURGO	Investimento Min. Successivo	-
Web	www.columbiathreadneedle.com	Valuta del Fondo	USD	T.E.R.	1,60%
		UCITS	Si	Spese correnti	1,60%
		Inc/Acc	Acc	Commissione di incentivo	-

CT (Lux) - Global Focus Class W (USD Accumulation Shares)

Data di Partenza	31/03/1993	ISIN	LU0042999655
Nome del Gestore	Dave Dudding		
Data Inizio Gestione	01/04/2013		
NAV ^(01/04/2026)	USD 220,88		
Patrimonio Netto (Mln)	4.134,02 USD		

(28/02/2026)