

BlueBay Funds - BlueBay Emerging Market Bond Fund - R - EUR accumulating

Categoria Morningstar™

Obbligazionari Paesi Emergenti EUR

Benchmark Morningstar

Morningstar Emerging Markets Sovereign

Bond GR Hedged EUR

Usato nel Report

Benchmark Dichiarato

JPM EMBI Global Diversified TR USD

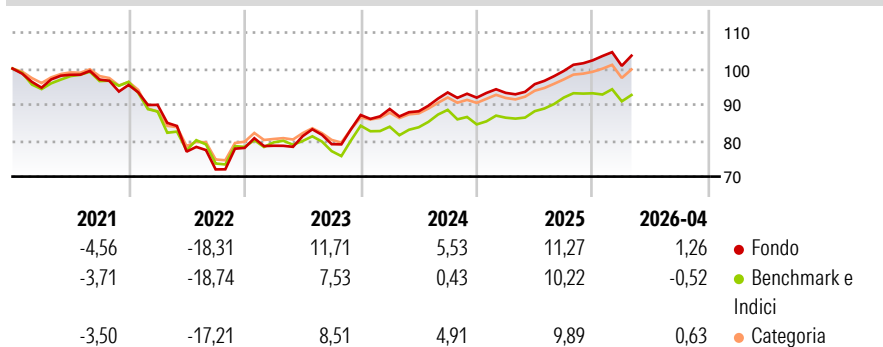
Morningstar Rating™

★★★★

Obiettivo d'Investimento Dichiarato

Conseguire un tasso di rendimento totale superiore a quello dell'indice JP Morgan Emerging Market Bond Index Global Diversified, investendo in un portafoglio di titoli a reddito fisso di emittenti con sede in Paesi dei mercati emergenti. Il Comparto investe almeno due terzi del patrimonio netto in titoli a reddito fisso senza limiti di rating emessi da Emittenti dei mercati emergenti. Il Comparto investe in titoli denominati in USD e in valute diverse dall'USD, ivi compresi i titoli denominati nelle Valute locali dei Paesi dei mercati emergenti in cui il Comparto stesso investe. La percentuale dei titoli denominati in valute diverse dall'USD può aumentare nel tempo, in linea con le opportunità offerte dal mercato e con eventuali...

Rendimenti



Misure di Rischio


3Y Alpha	4,58	3Y Sharpe Ratio	0,96
3Y Beta	0,88	3Y Std Dev	6,85
3Y R-Squared	88,37	3Y Risk	Med
3Y Info Ratio	1,84	5Y Risk	Med
3Y Tracking Error	2,51	10Y Risk	Med

Basati su Morningstar Emerging Markets Sovereign Bond GR Hedged EUR (dove applicabile)

Rend. Cumulati %	Fondo	Bmk	Cat	Rendimenti	Q1	Q2	Q3	Q4
3-Mesi	-1,93	-2,70	-1,78	Trimestrali %				
6-Mesi	2,44	-1,07	1,51	2026	-1,50	-	-	-
1-Anno	10,19	6,27	8,74	2025	1,44	2,60	3,84	2,96
3-Anni Ann.ti	9,69	5,27	7,87	2024	1,93	-0,73	5,94	-1,54
5-Anni Ann.ti	1,05	-1,02	0,58	2023	0,76	3,40	-2,75	10,25
10-Anni Ann.ti	1,85	0,67	1,49	2022	-5,79	-14,44	-6,42	8,30

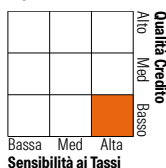
Rendimenti aggiornati al 18/05/2026

Portafoglio 31/03/2026



Fixed Income Style

Box™



Duration Effettiva -

Maturità effettiva 12,92

Qualità Credito Media BB

Credit Quality %

Fond	Credit Quality %	Fond	
0	0	0	
AAA	0,00	BBB	24,43
AA	2,89	BB	39,40
A	6,01	B	12,12
		Below B	13,71
		Not Rated	1,45

Titoli principali

Nome	Settore	%
2 Year Treasury Note Future...	-	4,10
Ecuador (Republic Of) 6.9%	-	2,22
Petroleos Mexicanos Sa De CV...	-	1,84
Argentina (Republic Of) 3.5%	-	1,55
Petroleos de Venezuela SA 0%	-	1,51
Turkey (Republic of) 7.25%	-	1,46
Colombia (Republic Of) 7.75%	-	1,44
Eagle Funding Luxco S.a.r.l....	-	1,32
Colombia (Republic Of) 8%	-	1,27
Oman (Sultanate Of) 6.75%	-	1,10
% Primi 10 Titoli sul Patrimonio		17,80
Numero Complessivo di Titoli Azionari		0
Numero Complessivo di Titoli Obbligazionari		219

Fixed Income Sector Weightings %

Fondo
74,95
17,29
0,00
0,00
16,40
-8,64

Coupon Range %

Fondo
0,33
10,79
31,01
43,88
12,78
0,57
0,64

Scadenze %

Fondo
4,63
7,22
13,11
23,25
19,71
5,16
18,98
1,18

Anagrafica

Società di Gestione	BlueBay Funds Management Company S.A.	Patrimonio Classe (Mln)	6,13 EUR	Investimento Min. Ingresso	-
Telefono	-	Domicilio	LUSSEMBURGO	Investimento Min. Successivo	-
Web	www.bluebayinvest.com	Valuta del Fondo	EUR	T.E.R.	1,70%
Data di Partenza	18/07/2005	UCITS	Si	Spese correnti	1,70%
Nome del Gestore	Jana Velebova	Inc/Acc	Acc	Commissione di incentivo	-
	Polina Kurdyavko	ISIN	LU0217723054		
Data Inizio Gestione	01/12/2017				
NAV (18/05/2026)	EUR 197,65				

BlueBay Funds - BlueBay Emerging Market Bond Fund - R - EUR accumulating

Patrimonio Netto (Mln) 989,13 USD

(31/03/2026)