

# BNP Paribas Funds US Mid CapClassicD

## Categoria Morningstar™

Azionari USA Mid Cap

## Benchmark Morningstar

Morningstar US Mid Cap Market NR USD

Usato nel Report

## Benchmark Dichiarato

Russell Mid Cap TR USD

## Morningstar Rating™

★★

### Obiettivo d'Investimento Dichiarato

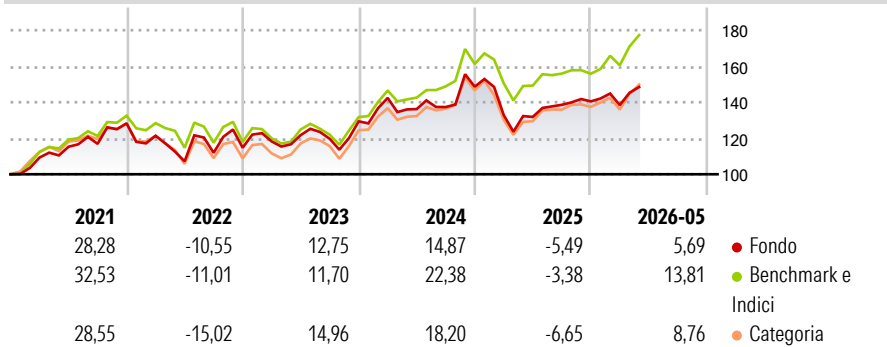
Il comparto investe almeno due terzi del proprio patrimonio in titoli azionari e/o titoli considerati equivalenti alle azioni, emessi da società incluse negli indici che fungono da riferimento per le società a media capitalizzazione (Russell MidCap, S&P Mid-Cap 400, Dow Jones U.S. Mid-Cap Growth IndexSM) e/o che hanno una capitalizzazione di mercato inferiore alla capitalizzazione di mercato più elevata e/o al di sopra della capitalizzazione di mercato più bassa di tali indici (valutata all'inizio di ciascun esercizio finanziario) e che hanno sede legale o svolgono una parte significativa delle proprie attività negli Stati Uniti d'America e, altresì, in strumenti derivati su tale tipologia di attivi.

### Misure di Rischio

3Y Alpha	-5,79	3Y Sharpe Ratio	0,41
3Y Beta	1,03	3Y Std Dev	15,64
3Y R-Squared	94,43	3Y Risk	-Med
3Y Info Ratio	-1,65	5Y Risk	Med
3Y Tracking Error	3,83	10Y Risk	Med

Basati su Morningstar US Mid Cap Market NR USD (dove applicabile)

### Rendimenti

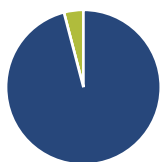


Rend. Cumulati %	Fondo	Bmk	Cat
3-Mesi	4,93	9,49	8,33
6-Mesi	5,74	14,28	11,10
1-Anno	11,47	19,38	18,13
3-Anni Ann.ti	7,58	13,71	8,63
5-Anni Ann.ti	6,11	9,20	6,32
10-Anni Ann.ti	7,30	11,43	8,62

Rendimenti aggiornati al 09/06/2026

Rendimenti Trimestrali %	Q1	Q2	Q3	Q4
2026	-1,46	-	-	-
2025	-10,61	-0,77	5,11	1,36
2024	10,06	-4,37	0,84	8,22
2023	3,04	2,95	-1,67	8,10
2022	-5,37	-11,71	4,43	2,53

### Portafoglio 30/04/2026



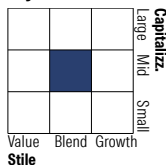
#### Asset Allocation %

- Azioni
- Obbligazioni
- Liquidità
- Altro

#### Netta

95,93  
0,00  
4,07  
0,00

#### Style Box Azionaria



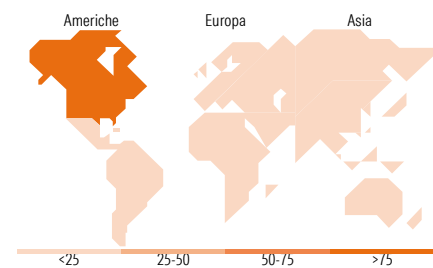
Stile

#### Mkt Cap %

Fondo  
Giant 0,00  
Large 5,81  
Medium 46,83  
Small 43,06  
Micro 4,30

#### Capitalizzazione media di mercato

Fondo  
Ave Mkt Cap USD 16.734,30



### Titoli principali

Nome	Settore	%
Ciena Corp	☑	2,71
Plexus Corp	☑	2,45
Baker Hughes Co Class A	🔥	2,38
nVent Electric PLC	⚙️	2,22
Cummins Inc	⚙️	2,11
Hilton Worldwide Holdings Inc	🏠	2,07
Jazz Pharmaceuticals PLC	🏥	1,84
Simon Property Group Inc	🏠	1,80
Nucor Corp	🏠	1,74
Idacorp Inc	💡	1,69
% Primi 10 Titoli sul Patrimonio		21,00
Numero Complessivo di Titoli Azionari		77
Numero Complessivo di Titoli Obbligazionari		0

### Distribuzione Settoriale %

	Fondo
<b>Ciclico</b>	<b>40,25</b>
Materie Prime	5,60
Beni di Consumo Ciclici	13,87
Finanza	12,82
Immobiliare	7,96
<b>Sensibile</b>	<b>41,81</b>
Telecomunicazioni	-
Energia	4,53
Beni Industriali	19,35
Tecnologia	17,93
<b>Difensivo</b>	<b>17,94</b>
Beni Difensivi	4,30
Salute	8,08
Servizi di Pubblica Utilità	5,56

### Ripartizione Geografica %

	Fondo
<b>America</b>	<b>97,68</b>
Stati Uniti	97,68
Canada	0,00
America Latina e Centrale	0,00
<b>Europa</b>	<b>2,32</b>
Regno Unito	2,32
Europa Occidentale - Euro	0,00
Europa Occidentale - Non Euro	0,00
Europa dell'Est	0,00
Africa	0,00
Medio Oriente	0,00
<b>Asia</b>	<b>0,00</b>
Giappone	0,00
Australasia	0,00
Asia - Paesi Sviluppati	0,00
Asia - Emergente	0,00

### Anagrafica

Società di Gestione	BNP Paribas Asset Management Luxembourg	Patrimonio Classe (Mln)	3,20 USD	Investimento Min. Ingresso	-
Telefono	+352 2646 3017	Domicilio	LUSSEMBURGO	Investimento Min. Successivo	-
Web	www.bnpparibas-am.com	Valuta del Fondo	USD	T.E.R.	-
Data di Partenza	31/01/2006	UCITS	Si	Spese correnti	2,23%
Nome del Gestore	Geoffry Dailey	Inc/Acc	Inc	Commissione di incentivo	-
Data Inizio Gestione	11/06/2019	ISIN	LU0154245673		
NAV (09/06/2026)	USD 286,15				

See disclosures for more details

© 2026 Morningstar Italia. Tutti i diritti sono riservati. Le informazioni qui contenute: (1) sono proprietà di Morningstar, (2) non possono essere copiate, (3) non costituiscono consiglio di investimento; (4) sono fornite con scopi informativi; (5) sono ritenute attendibili da Morningstar che, pertanto, ne garantisce il maggior grado di accuratezza e completezza possibile, fatto salvo il caso in cui queste Le siano state fornite in modo errato e/o non completo dalle relative società prodotte; (6) sono estratte dai dati del fondo disponibili e riferiti a date temporali diverse. Morningstar non è responsabile per qualunque danno o perdita derivante da qualunque uso delle informazioni e chi visiona tali informazioni sarà responsabile dell'uso che andrà a farne. Non vi è naturalmente garanzia alcuna che i risultati del passato trovino un riscontro nel futuro.

# BNP Paribas Funds US Mid CapClassicD

Patrimonio Netto (Mln)

88,64 USD

(30/04/2026)