

BNP Paribas Funds US Mid CapClassic H EURR

Categoria Morningstar™

Azionari Altri Settori

Benchmark Morningstar

Not Categorized
Usato nel Report

Benchmark Dichiarato

Russell Mid Cap TR USD

Morningstar Rating™

Senza rating

Obiettivo d'Investimento Dichiarato

Il comparto investe almeno due terzi del proprio patrimonio in titoli azionari e/o titoli considerati equivalenti alle azioni, emessi da società incluse negli indici che fungono da riferimento per le società a media capitalizzazione (Russell MidCap, S&P Mid-Cap 400, Dow Jones U.S. Mid-Cap Growth IndexSM) e/o che hanno una capitalizzazione di mercato inferiore alla capitalizzazione di mercato più elevata e/o al di sopra della capitalizzazione di mercato più bassa di tali indici (valutata all'inizio di ciascun esercizio finanziario) e che hanno sede legale o svolgono una parte significativa delle proprie attività negli Stati Uniti d'America e, altresì, in strumenti derivati su tale tipologia di attivi.

Misure di Rischio

| | | | |
|-------------------|---|-----------------|-------|
| 3Y Alpha | - | 3Y Sharpe Ratio | 0,36 |
| 3Y Beta | - | 3Y Std Dev | 16,26 |
| 3Y R-Squared | - | 3Y Risk | - |
| 3Y Info Ratio | - | 5Y Risk | - |
| 3Y Tracking Error | - | 10Y Risk | - |

Rendimenti



Rend. Cumulati %

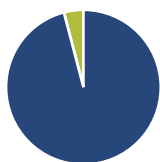
| Periodo | Fondo |
|----------------|-------|
| 3-Mesi | 0,07 |
| 6-Mesi | 4,21 |
| 1-Anno | 18,20 |
| 3-Anni Ann.ti | 7,81 |
| 5-Anni Ann.ti | 2,44 |
| 10-Anni Ann.ti | 5,07 |

Rendimenti aggiornati al 30/04/2026

Rendimenti

| Periodo | Q1 | Q2 | Q3 | Q4 |
|---------|-------|--------|-------|-------|
| 2026 | -3,88 | - | - | - |
| 2025 | -6,88 | 7,05 | 4,44 | 0,71 |
| 2024 | 7,24 | -5,54 | 4,34 | 0,07 |
| 2023 | 4,15 | 2,77 | -5,19 | 12,12 |
| 2022 | -7,72 | -17,81 | -3,11 | 10,47 |

Portafoglio 31/03/2026



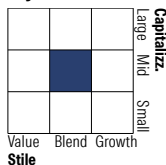
Asset Allocation %

- Azioni
- Obbligazioni
- Liquidità
- Altro

Netta

95,93
0,00
4,07
0,00

Style Box Azionaria



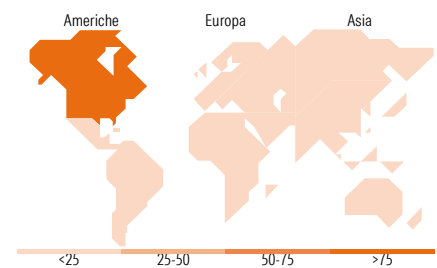
Stile

Mkt Cap %

| Dimensione | Fondo |
|------------|-------|
| Giant | 0,00 |
| Large | 3,44 |
| Medium | 51,20 |
| Small | 41,04 |
| Micro | 4,33 |

Capitalizzazione media di mercato

Ave Mkt Cap USD 15.341,15



Titoli principali

| Nome | Settore | % |
|---|---------|-------|
| Ciena Corp | ☑ | 2,35 |
| Baker Hughes Co Class A | 🔥 | 2,23 |
| Plexus Corp | ☑ | 2,12 |
| Hilton Worldwide Holdings Inc | 🏠 | 2,08 |
| nVent Electric PLC | ⚙️ | 1,97 |
| Jazz Pharmaceuticals PLC | 🏥 | 1,83 |
| Cummins Inc | ⚙️ | 1,81 |
| Simon Property Group Inc | 🏠 | 1,76 |
| US Foods Holding Corp | 🍽️ | 1,76 |
| Idacorp Inc | 💡 | 1,75 |
| % Primi 10 Titoli sul Patrimonio | | 19,67 |
| Numero Complessivo di Titoli Azionari | | 76 |
| Numero Complessivo di Titoli Obbligazionari | | 0 |

Distribuzione Settoriale %

| Settore | Fondo |
|-----------------------------|--------------|
| Ciclico | 41,02 |
| Materie Prime | 5,61 |
| Beni di Consumo Ciclici | 13,92 |
| Finanza | 13,59 |
| Immobiliare | 7,89 |
| Sensibile | 40,35 |
| Telecomunicazioni | - |
| Energia | 4,34 |
| Beni Industriali | 18,42 |
| Tecnologia | 17,58 |
| Difensivo | 18,64 |
| Beni Difensivi | 4,56 |
| Salute | 8,21 |
| Servizi di Pubblica Utilità | 5,86 |

Ripartizione Geografica %

| Regione | Fondo |
|-------------------------------|--------------|
| America | 97,94 |
| Stati Uniti | 97,94 |
| Canada | 0,00 |
| America Latina e Centrale | 0,00 |
| Europa | 2,06 |
| Regno Unito | 2,06 |
| Europa Occidentale - Euro | 0,00 |
| Europa Occidentale - Non Euro | 0,00 |
| Europa dell'Est | 0,00 |
| Africa | 0,00 |
| Medio Oriente | 0,00 |
| Asia | 0,00 |
| Giappone | 0,00 |
| Australasia | 0,00 |
| Asia - Paesi Sviluppati | 0,00 |
| Asia - Emergente | 0,00 |

Anagrafica

| | | | | | |
|----------------------|---|-------------------------|--------------|------------------------------|-------|
| Società di Gestione | BNP Paribas Asset Management Luxembourg | Patrimonio Classe (Mln) | 5,70 USD | Investimento Min. Ingresso | - |
| Telefono | +352 2646 3017 | Domicilio | LUSSEMBURGO | Investimento Min. Successivo | - |
| Web | www.bnpparibas-am.com | Valuta del Fondo | EUR | T.E.R. | - |
| Data di Partenza | 31/01/2006 | UCITS | Si | Spese correnti | 2,23% |
| Nome del Gestore | Geoffry Dailey | Inc/Acc | Acc | Commissione di incentivo | - |
| Data Inizio Gestione | 11/06/2019 | ISIN | LU0212196652 | | |
| NAV (30/04/2026) | EUR 228,14 | | | | |

BNP Paribas Funds US Mid CapClassic H EURR

Patrimonio Netto (Mln)

82,47 USD

(31/03/2026)