

BNP Paribas Funds US Mid CapNR

Categoria Morningstar™

Azionari USA Mid Cap

Benchmark Morningstar

Morningstar US Mid Cap Market NR USD

Usato nel Report

Benchmark Dichiarato

Russell Mid Cap TR USD

Morningstar Rating™

★★

Obiettivo d'Investimento Dichiarato

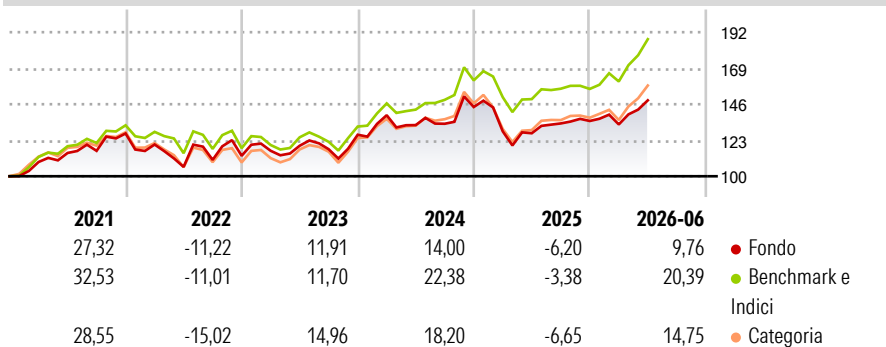
Il comparto investe almeno due terzi del proprio patrimonio in titoli azionari e/o titoli considerati equivalenti alle azioni, emessi da società incluse negli indici che fungono da riferimento per le società a media capitalizzazione (Russell MidCap, S&P Mid-Cap 400, Dow Jones U.S. Mid-Cap Growth IndexSM) e/o che hanno una capitalizzazione di mercato inferiore alla capitalizzazione di mercato più elevata e/o al di sopra della capitalizzazione di mercato più bassa di tali indici (valutata all'inizio di ciascun esercizio finanziario) e che hanno sede legale o svolgono una parte significativa delle proprie attività negli Stati Uniti d'America e, altresì, in strumenti derivati su tale tipologia di attivi.

Misure di Rischio

3Y Alpha	-6,63	3Y Sharpe Ratio	0,36
3Y Beta	1,04	3Y Std Dev	15,62
3Y R-Squared	94,20	3Y Risk	-Med
3Y Info Ratio	-1,86	5Y Risk	Med
3Y Tracking Error	3,83	10Y Risk	Med

Basati su Morningstar US Mid Cap Market NR USD (dove applicabile)

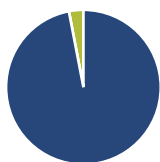
Rendimenti



Rend. Cumulati %	Fondo	Bmk	Cat	Rendimenti Trimestrali %	Q1	Q2	Q3	Q4
3-Mesi	8,28	14,19	9,46	2026	-1,64	11,59	-	-
6-Mesi	4,40	16,00	10,35	2025	-10,78	-0,95	4,92	1,17
1-Anno	13,58	24,29	21,34	2024	9,86	-4,55	0,65	8,02
3-Anni Ann.ti	7,56	15,09	9,80	2023	2,84	2,76	-1,85	7,89
5-Anni Ann.ti	4,86	9,44	7,03	2022	-5,54	-11,88	4,23	2,34
10-Anni Ann.ti	6,88	11,68	8,79					

Rendimenti aggiornati al 09/07/2026

Portafoglio 31/05/2026



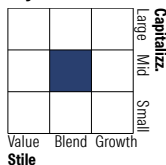
Asset Allocation %

- Azioni
- Obbligazioni
- Liquidità
- Altro

Netta

96,98
0,00
3,02
0,00

Style Box Azionaria



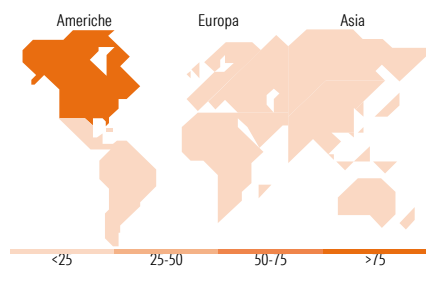
Stile

Mkt Cap %

Giant 0,00
Large 4,15
Medium 47,40
Small 42,43
Micro 6,02

Capitalizzazione media di mercato

Ave Mkt Cap USD 16.857,76



Titoli principali

Nome	Settore	%
Ciena Corp	☑	2,71
Plexus Corp	☑	2,27
Baker Hughes Co Class A	🔥	2,14
Hilton Worldwide Holdings Inc	🏠	2,05
nVent Electric PLC	⚙️	2,03
Cummins Inc	⚙️	1,99
First Solar Inc	☑	1,91
Nucor Corp	🏭	1,90
Jazz Pharmaceuticals PLC	🏥	1,85
Simon Property Group Inc	🏠	1,77
% Primi 10 Titoli sul Patrimonio		20,62
Numero Complessivo di Titoli Azionari		80
Numero Complessivo di Titoli Obbligazionari		0

Distribuzione Settoriale %

	Fondo
Ciclico	38,65
Materie Prime	6,17
Beni di Consumo Ciclici	13,12
Finanza	11,93
Immobiliare	7,44
Sensibile	43,32
Telecomunicazioni	-
Energia	4,12
Beni Industriali	18,48
Tecnologia	20,72
Difensivo	18,03
Beni Difensivi	3,63
Salute	9,28
Servizi di Pubblica Utilità	5,12

Ripartizione Geografica %

	Fondo
America	97,90
Stati Uniti	97,90
Canada	0,00
America Latina e Centrale	0,00
Europa	2,10
Regno Unito	2,10
Europa Occidentale - Euro	0,00
Europa Occidentale - Non Euro	0,00
Europa dell'Est	0,00
Africa	0,00
Medio Oriente	0,00
Asia	0,00
Giappone	0,00
Australasia	0,00
Asia - Paesi Sviluppati	0,00
Asia - Emergente	0,00

Anagrafica

Società di Gestione	BNP Paribas Asset Management Luxembourg	Patrimonio Classe (Mln)	1,30 USD	Investimento Min. Ingresso	-
Telefono	+352 2646 3017	Domicilio	LUSSEMBURGO	Investimento Min. Successivo	-
Web	www.bnpparibas-am.com	Valuta del Fondo	USD	T.E.R.	-
Data di Partenza	31/01/2006	UCITS	Si	Spese correnti	2,98%
Nome del Gestore	Geoffrey Dailey	Inc/Acc	Acc	Commissione di incentivo	-
Data Inizio Gestione	11/06/2019	ISIN	LU0154246051		
NAV (09/07/2026)	USD 347,44				

See disclosures for more details

© 2026 Morningstar Italia. Tutti i diritti sono riservati. Le informazioni qui contenute: (1) sono proprietà di Morningstar, (2) non possono essere copiate, (3) non costituiscono consiglio di investimento; (4) sono fornite con scopi informativi; (5) sono ritenute attendibili da Morningstar che, pertanto, ne garantisce il maggior grado di accuratezza e completezza possibile, fatto salvo il caso in cui queste Le siano state fornite in modo errato e/o non completo dalle relative società produttrici; (6) sono estratte dai dati del fondo disponibili e riferiti a date temporali diverse. Morningstar non è responsabile per qualunque danno o perdita derivante da qualunque uso delle informazioni e chi visiona tali informazioni sarà responsabile dell'uso che andrà a farne. Non vi è naturalmente garanzia alcuna che i risultati del passato trovino un riscontro nel futuro.

BNP Paribas Funds US Mid CapNR

Patrimonio Netto (Mln)

90,22 USD

(31/05/2026)

[See disclosures for more details](#)

© 2026 Morningstar Italia. Tutti i diritti sono riservati. Le informazioni qui contenute: (1) sono proprietà di Morningstar, (2) non possono essere copiate, (3) non costituiscono consiglio di investimento; (4) sono fornite con scopi informativi; (5) sono ritenute attendibili da Morningstar che, pertanto, ne garantisce il maggior grado di accuratezza e completezza possibile, fatto salvo il caso in cui queste Le siano state fornite in modo errato e/o non completo dalle relative società prodotte; (6) sono estratte dai dati del fondo disponibili e riferiti a date temporali diverse. Morningstar non è responsabile per qualunque danno o perdita derivante da qualunque uso delle informazioni e chi visiona tali informazioni sarà responsabile dell'uso che andrà a farne. Non vi è naturalmente garanzia alcuna che i risultati del passato trovino un riscontro nel futuro.