

Olympian SICAV Global Equity EUR A Capitalisation

Categoria Morningstar™

Azionari Internazionali Small/Mid Cap

Benchmark Morningstar

Morningstar Global All Cap Target Market

Exposure NR USD

Usato nel Report

Benchmark Dichiarato

Not Benchmarked

Morningstar Rating™

Senza rating

Obiettivo d'Investimento Dichiarato

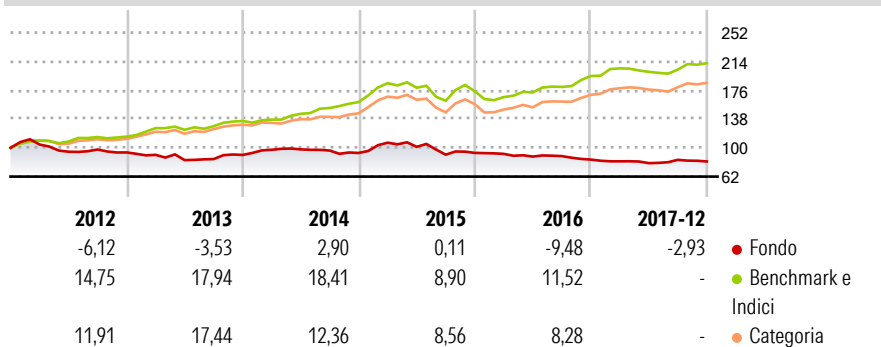
Il comparto investirà almeno i 2/3 degli attivi in valori mobiliari di società per azioni internazionali in tutti i settori, regioni e valute. Il comparto potrà investire in fondi chiusi sino a un massimo del 10% degli asset e in fondi di tipo aperto sino a un massimo del 5%. Esso può inoltre investire in titoli legati a un indice di riferimento di mercati azionari internazionali. La suddivisione geografica terrà conto, nella composizione dei principali indici mondiali, del peso relativo attribuito alle principali regioni geografiche, Nord America, Europa, Asia, ecc. Se la situazione dei mercati azionari si rivela sfavorevole o non sufficientemente positiva, il comparto può anche investire in titoli a reddito fisso e detenere liquidità, a...

Misure di Rischio

3Y Alpha	-10,94	3Y Sharpe Ratio	-0,33
3Y Beta	0,72	3Y Std Dev	10,30
3Y R-Squared	45,01	3Y Risk	-
3Y Info Ratio	-1,58	5Y Risk	-
3Y Tracking Error	8,77	10Y Risk	-

Basati su Morningstar Global All Cap Target Market Exposure NR USD (dove applicabile)

Rendimenti



Rend. Cumulati %

	Fondo	Bmk	Cat
3-Mesi	-3,41	0,92	0,41
6-Mesi	1,97	4,33	2,28
1-Anno	-3,37	13,05	8,40
3-Anni Ann.ti	-4,26	15,60	10,04
5-Anni Ann.ti	-2,81	10,03	5,40
10-Anni Ann.ti	-4,27	11,02	8,02

Rendimenti aggiornati al 03/01/2018

Rendimenti

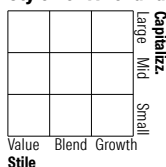
Trimestrali %	Q1	Q2	Q3	Q4
2026	-	-	-	-
2025	-	-	-	-
2024	-	-	-	-
2023	-	-	-	-
2022	-	-	-	-

Portafoglio -

Asset Allocation %

Netta

Style Box Azionaria

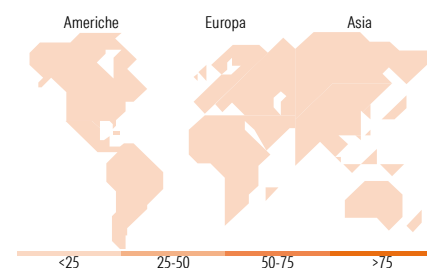


Mkt Cap %

Capitalizzazione media di mercato Ave Mkt Cap

Fondo

Fondo



Titoli principali

Nome	Settore	%
% Primi 10 Titoli sul Patrimonio		0,00
Numero Complessivo di Titoli Azionari		-
Numero Complessivo di Titoli Obbligazionari		-

Distribuzione Settoriale %

	Fondo
Ciclico	0,00
Materie Prime	-
Beni di Consumo Ciclici	-
Finanza	-
Immobiliare	-
Sensibile	0,00
Telecomunicazioni	-
Energia	-
Beni Industriali	-
Tecnologia	-
Difensivo	0,00
Beni Difensivi	-
Salute	-
Servizi di Pubblica Utilità	-

Ripartizione Geografica %

	Fondo
America	0,00
Stati Uniti	-
Canada	-
America Latina e Centrale	-
Europa	0,00
Regno Unito	-
Europa Occidentale - Euro	-
Europa Occidentale - Non Euro	-
Europa dell'Est	-
Africa	-
Medio Oriente	-
Asia	0,00
Giappone	-
Australasia	-
Asia - Paesi Sviluppati	-
Asia - Emergente	-

Anagrafica

Società di Gestione	JCI Capital Ltd.	Patrimonio Classe (Mln)	0,00 EUR	Investimento Min. Ingresso	1 Quota
Telefono	-	(03/01/2018)	-	Investimento Min. Successivo	1 Quota
Web	-	Domicilio	LUSSEMBURGO	T.E.R.	-
Data di Partenza	23/12/2004	Valuta del Fondo	EUR	Spese correnti	5,68%
Nome del Gestore	-	UCITS	Si	Commissione di incentivo	20,00%
Data Inizio Gestione	01/09/2015	Inc/Acc	Acc		
NAV (03/01/2018)	EUR 55,84	ISIN	LU0204540081		

Olympian SICAV Global Equity EUR A Capitalisation

Patrimonio Netto (Mln)