

CT (Lux) - Asian Equity Income Class AEH (EUR Accumulation Hedged Shares)

Categoria Morningstar™

Azionari Altri Settori

Benchmark Morningstar
Not Categorized
Usato nel Report
Benchmark Dichiarato

MSCI AC Asia Pac Ex JPN NR USD

Morningstar Rating™

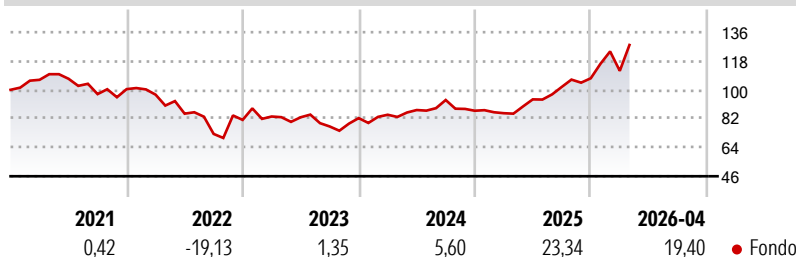
Senza rating

Obiettivo d'Investimento Dichiarato

La attività di questo Comparto saranno investite in titoli azionari di emittenti situati principalmente nei seguenti paesi: Hong Kong, Singapore, Malesia, Thailandia, Corea del Sur, Taiwan, Filippine, India, Indonesia, Cina, Pakistan, Australia, Sri Lanka e Nuova Zelanda. Gli investimenti escluderanno titoli emessi in Giappone. Il Comparto sarà tenuto a non più del 50% del suo patrimonio netto, al momento dell'acquisto, in un singolo paese.

Misure di Rischio

3Y Alpha	-	3Y Sharpe Ratio	0,80
3Y Beta	-	3Y Std Dev	16,02
3Y R-Squared	-	3Y Risk	-
3Y Info Ratio	-	5Y Risk	-
3Y Tracking Error	-	10Y Risk	-

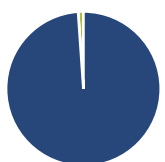
Rendimenti

Rend. Cumulati %

Periodo	Fondo
3-Mesi	17,03
6-Mesi	29,48
1-Anno	55,46
3-Anni Ann.ti	17,67
5-Anni Ann.ti	4,29
10-Anni Ann.ti	8,79

Rendimenti aggiornati al 07/05/2026

Rendimenti

Periodo	Q1	Q2	Q3	Q4
Trimestrali %				
2026	4,32	-	-	-
2025	-1,77	10,13	8,29	5,30
2024	2,56	3,51	7,17	-7,17
2023	2,60	-0,58	-6,93	6,76
2022	-3,42	-12,25	-14,88	12,11

Portafoglio 31/03/2026

Asset Allocation %

● Azioni	98,90
● Obbligazioni	0,00
● Liquidità	1,10
● Altro	0,00

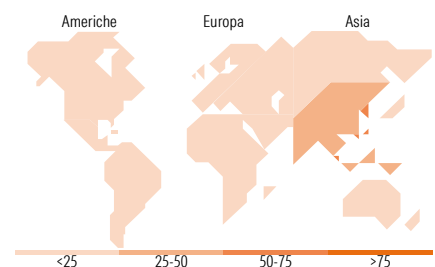
Style Box Azionaria

Mkt Cap %

Capitalizzazione	Fondo
Giant	68,02
Large	25,83
Medium	6,15
Small	0,00
Micro	0,00

Capitalizzazione media di mercato

Ave Mkt Cap USD	77.238,7
	4


Titoli principali

Nome	Settore	%
Taiwan Semiconductor...	📄	9,68
Samsung Electronics Co Ltd...	📄	5,56
SK Hynix Inc	📄	2,92
ANZ Group Holdings Ltd	📄	2,75
Tencent Holdings Ltd	📄	2,73
China Construction Bank Corp...	📄	2,73
Singapore Telecommunications...	📄	2,55
ASE Technology Holding Co Ltd	📄	2,46
DBS Group Holdings Ltd	📄	2,46
Sun Hung Kai Properties Ltd	📄	2,20
% Primi 10 Titoli sul Patrimonio		36,04
Numero Complessivo di Titoli Azionari		57
Numero Complessivo di Titoli Obbligazionari		0

Distribuzione Settoriale %

Settore	Fondo
Ciclico	43,32
Materie Prime	9,53
Beni di Consumo Ciclici	4,90
Finanza	21,94
Immobiliare	6,95
Sensibile	51,46
Telecomunicazioni	8,95
Energia	4,89
Beni Industriali	6,60
Tecnologia	31,03
Difensivo	5,22
Beni Difensivi	1,59
Salute	-
Servizi di Pubblica Utilità	3,62

Ripartizione Geografica %

Regione	Fondo
America	0,00
Stati Uniti	0,00
Canada	0,00
America Latina e Centrale	0,00
Europa	1,08
Regno Unito	0,00
Europa Occidentale - Euro	1,08
Europa Occidentale - Non Euro	0,00
Europa dell'Est	0,00
Africa	0,00
Medio Oriente	0,00
Asia	98,92
Giappone	0,00
Australasia	11,25
Asia - Paesi Sviluppati	52,54
Asia - Emergente	35,14

Anagrafica

Società di Gestione	Threadneedle Management Luxembourg S.A.	Patrimonio Classe (Mln)	1,04 EUR	Investimento Min. Ingresso	2.500 EUR
Telefono	+44 (0)20 7464 5437	Domicilio	LUSSEMBURGO	Investimento Min. Successivo	-
Web	www.columbiathreadneedl e.com	Valuta del Fondo	EUR	T.E.R.	1,80%
Data di Partenza	31/08/2004	UCITS	Si	Spese correnti	1,82%
Nome del Gestore	George Gosden	Inc/Acc	Acc	Commissione di incentivo	-
Data Inizio Gestione	01/01/2013	ISIN	LU0198731027		
NAV (07/05/2026)	EUR 63,52				
Patrimonio Netto (Mln)	70,48 USD				

(31/03/2026)