

# Natixis International Funds (Lux) I - Natixis Asia Equity Fund R/A (EUR)

**Categoria Morningstar™**

Azionari Asia ex Giappone

**Benchmark Morningstar**

Morningstar Asia ex-Japan Target Market

Exposure NR USD

Usato nel Report

**Benchmark Dichiarato**

MSCI AC Asia Ex JPN IMI NR USD

**Morningstar Rating™**

★★

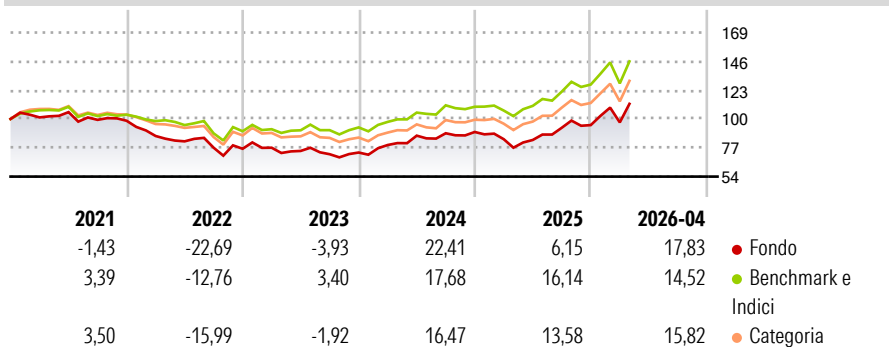
**Obiettivo d'Investimento Dichiarato**

L'obiettivo di investimento di Absolute Asia AM Emerging Asia Fund consiste nell'incrementare il capitale nel lungo periodo. Il Fondo investe principalmente in titoli azionari di società dei mercati asiatici emergenti, definite come società aventi sede o che svolgano gran parte della propria attività nei paesi riportati nell'Emerging Markets Asia Free Index di MSCI (Morgan Stanley Capital International).

**Misure di Rischio**

3Y Alpha	-2,34	3Y Sharpe Ratio	0,74
3Y Beta	1,02	3Y Std Dev	17,43
3Y R-Squared	94,62	3Y Risk	Med
3Y Info Ratio	-0,60	5Y Risk	Med
3Y Tracking Error	4,35	10Y Risk	-Med

Basati su Morningstar Asia ex-Japan Target Market Exposure NR USD (dove applicabile)

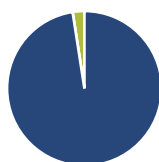
**Rendimenti**

**Rend. Cumulati %**

	Fondo	Bmk	Cat
3-Mesi	13,09	11,91	14,68
6-Mesi	30,06	27,41	32,69
1-Anno	46,85	44,80	49,15
3-Anni Ann.ti	17,76	19,88	18,87
5-Anni Ann.ti	4,02	8,76	6,82
10-Anni Ann.ti	7,59	11,08	10,30

Rendimenti aggiornati al 21/05/2026

**Rendimenti**

	Q1	Q2	Q3	Q4
2026	2,23	-	-	-
2025	-6,44	-0,74	11,72	2,32
2024	8,22	9,44	2,20	1,13
2023	1,12	-3,35	-3,50	1,86
2022	-12,33	-4,94	-6,19	-1,10

**Portafoglio 30/04/2026**

**Asset Allocation %**

- Azioni
- Obbligazioni
- Liquidità
- Altro

**Netta**

97,55  
0,00  
2,44  
0,01

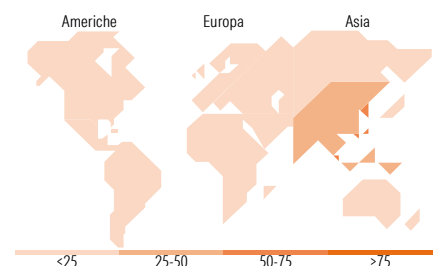
**Style Box Azionaria**

**Mkt Cap %**

	Fondo
Giant	74,60
Large	23,17
Medium	1,55
Small	0,68
Micro	0,00

**Capitalizzazione media di mercato**

	Fondo
Ave Mkt Cap USD	122.352,76


**Titoli principali**

Nome	Settore	%
Taiwan Semiconductor...	📱	8,18
SK Hynix Inc	📱	4,84
Samsung Electronics Co Ltd	📱	4,60
Samsung Electronics Co Ltd...	📱	3,84
Tencent Holdings Ltd	📱	3,49
China Construction Bank Corp...	🏠	3,35
Delta Electronics Inc	📱	2,80
Alibaba Group Holding Ltd...	📱	2,53
Accton Technology Corp	📱	2,31
MediaTek Inc	📱	2,17
% Primi 10 Titoli sul Patrimonio		38,13
Numero Complessivo di Titoli Azionari		72
Numero Complessivo di Titoli Obbligazionari		0

**Distribuzione Settoriale %**

	Fondo
<b>Ciclico</b>	<b>36,53</b>
Materie Prime	2,58
Beni di Consumo Ciclici	11,31
Finanza	18,47
Immobiliare	4,16
<b>Sensibile</b>	<b>60,83</b>
Telecomunicazioni	7,39
Energia	-
Beni Industriali	11,63
Tecnologia	41,81
<b>Difensivo</b>	<b>2,64</b>
Beni Difensivi	0,63
Salute	2,02
Servizi di Pubblica Utilità	-

**Ripartizione Geografica %**

	Fondo
<b>America</b>	<b>4,98</b>
Stati Uniti	4,98
Canada	0,00
America Latina e Centrale	0,00
<b>Europa</b>	<b>2,06</b>
Regno Unito	0,00
Europa Occidentale - Euro	2,06
Europa Occidentale - Non Euro	0,00
Europa dell'Est	0,00
Africa	0,00
Medio Oriente	0,00
<b>Asia</b>	<b>92,96</b>
Giappone	0,00
Australasia	0,30
Asia - Paesi Sviluppati	59,85
Asia - Emergente	32,81

**Anagrafica**

Società di Gestione	Natixis Investment Managers International	Patrimonio Classe (Mln)	4,47 EUR	Investimento Min. Ingresso	1.000 EUR
Telefono	+33 1 78408000	(21/05/2026)		Investimento Min. Successivo	-
Web	www.im.natixis.com	Domicilio	LUSSEMBURGO	T.E.R.	0,70%
Data di Partenza	17/05/2002	Valuta del Fondo	EUR	Spese correnti	1,75%
Nome del Gestore	-	UCITS	Si	Commissione di incentivo	-
Data Inizio Gestione	01/10/2018	Inc/Acc	Acc		
NAV (21/05/2026)	EUR 141,92	ISIN	LU0147918766		

See disclosures for more details

© 2026 Morningstar Italia. Tutti i diritti sono riservati. Le informazioni qui contenute: (1) sono proprietà di Morningstar, (2) non possono essere copiate, (3) non costituiscono consiglio di investimento; (4) sono fornite con scopi informativi; (5) sono ritenute attendibili da Morningstar che, pertanto, ne garantisce il maggior grado di accuratezza e completezza possibile, fatto salvo il caso in cui queste Le siano state fornite in modo errato e/o non completo dalle relative società prodotte; (6) sono estratte dai dati del fondo disponibili e riferiti a date temporali diverse. Morningstar non è responsabile per qualunque danno o perdita derivante da qualunque uso delle informazioni e chi visiona tali informazioni sarà responsabile dell'uso che andrà a farne. Non vi è naturalmente garanzia alcuna che i risultati del passato trovino un riscontro nel futuro.

# Natixis International Funds (Lux) I - Natixis Asia Equity Fund R/A (EUR)

Patrimonio Netto (Mln) 236,47 USD

(30/04/2026)