

CT (Lux) - Global Emerging Market Equities Class DEH EUR

Categoria Morningstar™

Azionari Altri Settori

Benchmark Morningstar
Not Categorized
Usato nel Report
Benchmark Dichiarato

MSCI EM GR USD

Morningstar Rating™

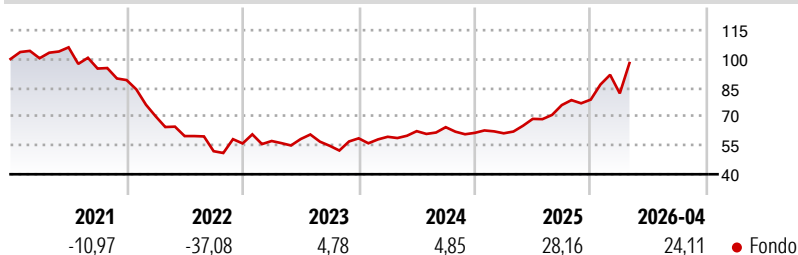
Senza rating

Obiettivo d'Investimento Dichiarato

Le attività del Comparto Global Emerging Market Equities saranno investite in portafogli diversificati di titoli azionari (inclusi titoli convertibili in titoli azionari e/o warrants) di società, di cui almeno l'80% ha sede in Paesi considerati emergenti o in via di sviluppo dalla Banca Mondiale o dalle Nazioni Unite. Sono compresi nel calcolo

Misure di Rischio

3Y Alpha	-	3Y Sharpe Ratio	0,94
3Y Beta	-	3Y Std Dev	18,38
3Y R-Squared	-	3Y Risk	-
3Y Info Ratio	-	5Y Risk	-
3Y Tracking Error	-	10Y Risk	-

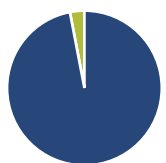
Rendimenti

Rend. Cumulati %

Periodo	Fondo
3-Mesi	20,16
6-Mesi	34,09
1-Anno	62,11
3-Anni Ann.ti	22,72
5-Anni Ann.ti	0,24
10-Anni Ann.ti	4,99

Rendimenti aggiornati al 07/05/2026

Rendimenti

Periodo	Q1	Q2	Q3	Q4
Trimestrali %				
2026	4,07	-	-	-
2025	-0,37	12,26	10,42	3,77
2024	1,38	4,91	3,33	-4,60
2023	2,30	1,77	-6,02	7,09
2022	-21,16	-14,69	-13,16	7,73

Portafoglio 31/03/2026

Asset Allocation %

Azioni	96,98
Obbligazioni	0,00
Liquidità	3,02
Altro	0,00

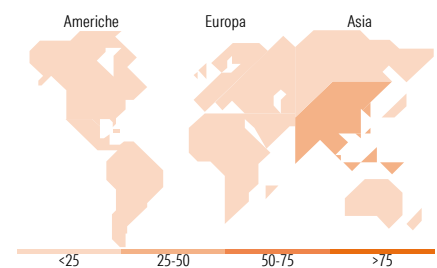
Style Box Azionaria

Mkt Cap %

Capitalizzazione	Fondo
Giant	57,39
Large	30,84
Medium	11,77
Small	0,00
Micro	0,00

Capitalizzazione media di mercato

Ave Mkt Cap USD	Fondo
74.612,6	0


Titoli principali

Nome	Settore	%
Taiwan Semiconductor...	📱	9,61
Samsung Electronics Co Ltd	📱	6,38
Tencent Holdings Ltd	📱	4,60
SK Hynix Inc	📱	4,51
Alibaba Group Holding Ltd...	📱	3,49
Nu Holdings Ltd Ordinary...	📱	2,88
Unimicron Technology Corp	📱	2,69
Capitec Bank Holdings Ltd	📱	2,36
Anglogold Ashanti PLC	📱	2,24
Piraeus Bank SA	📱	2,14
% Primi 10 Titoli sul Patrimonio		40,90
Numero Complessivo di Titoli Azionari		77
Numero Complessivo di Titoli Obbligazionari		0

Distribuzione Settoriale %

Settore	Fondo
Ciclico	38,64
Materie Prime	5,41
Beni di Consumo Ciclici	9,83
Finanza	20,60
Immobiliare	2,80
Sensibile	56,60
Telecomunicazioni	6,57
Energia	2,28
Beni Industriali	11,93
Tecnologia	35,82
Difensivo	4,76
Beni Difensivi	2,51
Salute	1,83
Servizi di Pubblica Utilità	0,41

Ripartizione Geografica %

Regione	Fondo
America	12,80
Stati Uniti	3,24
Canada	0,00
America Latina e Centrale	9,56
Europa	14,48
Regno Unito	0,00
Europa Occidentale - Euro	6,13
Europa Occidentale - Non Euro	0,00
Europa dell'Est	2,57
Africa	4,11
Medio Oriente	1,68
Asia	72,72
Giappone	0,00
Australasia	0,00
Asia - Paesi Sviluppati	46,11
Asia - Emergente	26,62

Anagrafica

Società di Gestione	Threadneedle Management Luxembourg S.A.	Patrimonio Classe (Mln)	1,16 EUR	Investimento Min. Ingresso	2.500 EUR
Telefono	+44 (0)20 7464 5437	Domicilio	LUSSEMBURGO	Investimento Min. Successivo	-
Web	www.columbiathreadneedle.com	Valuta del Fondo	EUR	T.E.R.	2,45%
Data di Partenza	01/09/2004	UCITS	Si	Spese correnti	2,45%
Nome del Gestore	Dara White	Inc/Acc	Acc	Commissione di incentivo	-
Data Inizio Gestione	01/07/2019	ISIN	LU0198729989		
NAV (07/05/2026)	EUR 31,15				
Patrimonio Netto (Mln)	96,80 USD				

(31/03/2026)