

CT (Lux) - Global Focus Class AEH (EUR Accumulation Hedged Shares)

Categoria Morningstar™

Azionari Altri Settori

Benchmark Morningstar
Not Categorized
Usato nel Report
Benchmark Dichiarato

MSCI ACWI NR USD

Morningstar Rating™

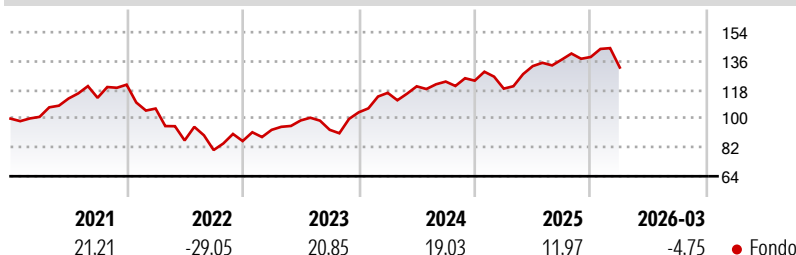
Senza rating

Obiettivo d'Investimento Dichiarato

Le attività di questo Comparto saranno investite in un portafoglio globalmente diversificato di titoli azionari di emittenti situati in diversi paesi. Gli investimenti saranno generalmente effettuati nei principali mercati mondiali, salva la facoltà per il Comparto di investire fino al 15% delle sue attività nette, con riferimento ai controvalori all'acquisto, in titoli di società operanti in mercati emergenti. La strategia di investimento punta sulla ripartizione per paese e per regione, per poi individuare le società in crescita nei paesi più promettenti del mondo. È indirizzato ad investitori che ricercano una forte crescita del capitale e che sono disposti a sopportare l'alta volatilità caratteristica degli investimenti azionari.

Misure di Rischio

3Y Alpha	-	3Y Sharpe Ratio	0,74
3Y Beta	-	3Y Std Dev	13,10
3Y R-Squared	-	3Y Risk	-
3Y Info Ratio	-	5Y Risk	-
3Y Tracking Error	-	10Y Risk	-

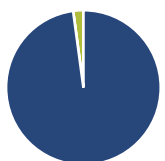
Rendimenti

Rend. Cumulati %

Periodo	Fondo
3-Mesi	-2,86
6-Mesi	-2,11
1-Anno	12,52
3-Anni Ann.ti	13,10
5-Anni Ann.ti	5,46
10-Anni Ann.ti	9,84

Rendimenti aggiornati al 01/04/2026

Rendimenti

Periodo	Q1	Q2	Q3	Q4
2026	-4,75	-	-	-
2025	-4,03	11,87	3,05	1,19
2024	11,69	3,52	2,47	0,47
2023	8,14	6,30	-5,92	11,74
2022	-12,31	-18,74	-6,95	7,00

Portafoglio 28/02/2026

Asset Allocation %

Azioni	97,87
Obbligazioni	0,00
Liquidità	2,13
Altro	0,00

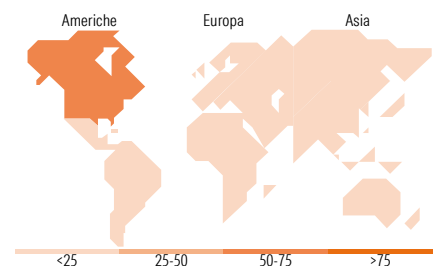
Netta
Style Box Azionaria

Mkt Cap %

Dimensione	Fondo
Giant	57,10
Large	35,97
Medium	6,92
Small	0,00
Micro	0,00

Capitalizzazione media di mercato

Ave Mkt Cap USD	Fondo
	308.037,16


Titoli principali

Nome	Settore	%
NVIDIA Corp	📄	8,54
Taiwan Semiconductor...	📄	6,56
Applied Materials Inc	📄	5,02
Safran SA	⚙️	4,78
Mastercard Inc Class A	💳	4,34
ASML Holding NV	📄	4,08
Alphabet Inc Class A	📄	3,49
Howmet Aerospace Inc	⚙️	3,19
SK Hynix Inc	📄	3,01
Linde PLC	📄	2,71
% Primi 10 Titoli sul Patrimonio		45,71
Numero Complessivo di Titoli Azionari		50
Numero Complessivo di Titoli Obbligazionari		0

Distribuzione Settoriale %

Settore	Fondo
Ciclico	21,02
Materie Prime	2,77
Beni di Consumo Ciclici	8,65
Finanza	9,61
Immobiliare	-
Sensibile	68,68
Telecomunicazioni	5,58
Energia	2,72
Beni Industriali	24,07
Tecnologia	36,31
Difensivo	10,30
Beni Difensivi	2,29
Salute	8,01
Servizi di Pubblica Utilità	-

Ripartizione Geografica %

Regione	Fondo
America	61,10
Stati Uniti	58,22
Canada	1,25
America Latina e Centrale	1,63
Europa	23,13
Regno Unito	1,91
Europa Occidentale - Euro	19,12
Europa Occidentale - Non Euro	2,10
Europa dell'Est	0,00
Africa	0,00
Medio Oriente	0,00
Asia	15,77
Giappone	3,32
Australasia	0,00
Asia - Paesi Sviluppati	11,07
Asia - Emergente	1,38

Anagrafica

Società di Gestione	Threadneedle Management Luxembourg S.A.	Patrimonio Classe (Mln)	133,04 EUR	Investimento Min. Ingresso	2.500 EUR
Telefono	+44 (0)20 7464 5437	Domicilio	LUSSEMBURGO	Investimento Min. Successivo	-
Web	www.columbiathreadneedl e.com	Valuta del Fondo	EUR	T.E.R.	1,70%
Data di Partenza	25/06/1998	UCITS	Si	Spese correnti	1,73%
		Inc/Acc	Acc	Commissione di incentivo	-
		ISIN	LU0198728585		

CT (Lux) - Global Focus Class AEH (EUR Accumulation Hedged Shares)

Nome del Gestore	Dave Dudding
Data Inizio Gestione	01/04/2013
NAV ^(01/04/2026)	EUR 76,40
Patrimonio Netto (Mln) ^(28/02/2026)	4.134,02 USD