

Eastspring Investments - Asian Bond Fund - A

Categoria Morningstar™

Obbligazionari Asia

Benchmark Morningstar

Morningstar Asia USD Broad Market Bond

GR USD

Usato nel Report

Benchmark Dichiarato

JPM Asia Credit TR USD

Morningstar Rating™

★★

Obiettivo d'Investimento Dichiarato

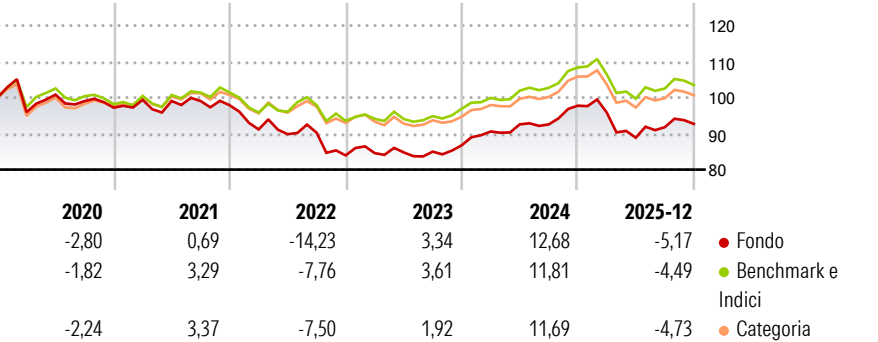
This Sub-Fund invests in a diversified portfolio consisting primarily of fixed income / debt securities issued by Asian Entities or their subsidiaries. This Sub-Fund's portfolio primarily consists of securities denominated in US dollars as well as the various Asian currencies and aims to maximise total returns through investing in fixed income / debt securities that are rated as well as unrated.

Misure di Rischio

3Y Alpha	-0,08	3Y Sharpe Ratio	0,09
3Y Beta	1,02	3Y Std Dev	6,64
3Y R-Squared	90,26	3Y Risk	Med
3Y Info Ratio	-0,04	5Y Risk	Med
3Y Tracking Error	1,57	10Y Risk	Med

Basati su Morningstar Asia USD Broad Market Bond GR USD (dove applicabile)

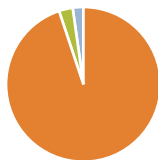
Rendimenti



Rend. Cumulati %	Fondo	Bmk	Cat	Rendimenti Trimestrali %	Q1	Q2	Q3	Q4
3-Mesi	-1,85	-2,44	-2,04	2026	-	-	-	-
6-Mesi	0,48	0,99	1,23	2025	-1,96	-7,27	3,29	1,00
1-Anno	-5,89	-5,84	-5,77	2024	4,43	2,18	-0,01	5,62
3-Anni Ann.ti	2,12	2,47	1,77	2023	0,75	0,24	0,25	2,07
5-Anni Ann.ti	-1,28	0,58	0,49	2022	-6,86	-1,45	0,45	-6,98
10-Anni Ann.ti	0,32	2,15	1,75					

Rendimenti aggiornati al 29/01/2026

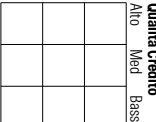
Portafoglio 31/10/2025



Asset Allocation %	Netta
Azioni	0,00
Obbligazioni	94,89
Liquidità	2,88
Altro	2,23

Fixed Income Style

Box™



Sensibilità ai Tassi

Duration Effettiva
Maturity effettiva
Qualità Credito Media

Fondo

Credit Quality %

Fond

Credit Quality %

Fond

Titoli principali

Nome	Settore	%
% Primi 10 Titoli sul Patrimonio		0,00
Numero Complessivo di Titoli Azionari		0
Numero Complessivo di Titoli Obbligazionari		720

Fixed Income Sector Weightings %

	Fondo
Governativo	21,31
Societario	76,54
Cartolarizzazioni	0,00
Enti Locali	0,00
Liquidità ed equivalenti	2,15
Derivati	0,00

Coupon Range %

	Fondo
0 coupon	0,10
Da 0 a 4 cedole	28,63
Da 4 a 6 cedole	44,54
Da 6 a 8 cedole	21,40
Da 8 a 10 cedole	4,64
Da 10 a 12 cedole	0,62
Oltre 12 cedole	0,06

Scadenze %

	Fondo
da 1 a 3	17,30
da 3 a 5	18,46
da 5 a 7	10,46
da 7 a 10	15,03
da 10 a 15	8,28
da 15 a 20	4,55
da 20 a 30	9,71
oltre 30	9,09

Anagrafica

Società di Gestione	Eastspring Investments (Luxembourg) S.A.	Patrimonio Classe (Mln)	12,06 USD	Investimento Min. Ingresso	500 USD
Telefono	-	(29/01/2026)		Investimento Min. Successivo	50 USD
Web	https://www.eastspring.com/lu/	Domicilio	LUSSEMBURGO	T.E.R.	-
Data di Partenza	01/03/2005	Valuta del Fondo	USD	Spese correnti	1,25%
Nome del Gestore	-	UCITS	Si	Commissione di incentivo	-
Data Inizio Gestione	01/05/2017	Inc/Acc	Acc		
NAV (29/01/2026)	USD 20,04	ISIN	LU0154355936		
Patrimonio Netto (Mln)	2.481,50 USD				

(31/10/2025)