

Schroder International Selection Fund China Opportunities A Accumulation USD

Categoria Morningstar™

Azionari Cina

Benchmark Morningstar

Morningstar China Target Market Exposure

NR USD

Usato nel Report

Benchmark Dichiarato

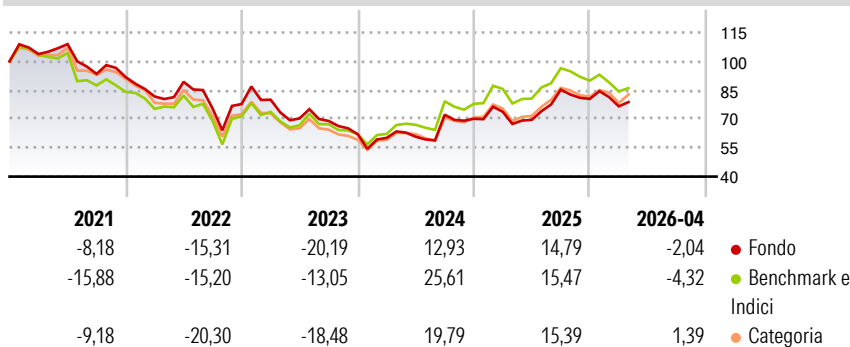
MSCI China NR USD

Morningstar Rating™

★★★

Obiettivo d'Investimento Dichiarato

Il fondo investe in società che svolgono l'attività economica in Cina.

Rendimenti

Misure di Rischio

| | | | |
|-------------------|-------|-----------------|-------|
| 3Y Alpha | -5,02 | 3Y Sharpe Ratio | 0,08 |
| 3Y Beta | 1,00 | 3Y Std Dev | 22,06 |
| 3Y R-Squared | 95,77 | 3Y Risk | Med |
| 3Y Info Ratio | -1,12 | 5Y Risk | Med |
| 3Y Tracking Error | 4,90 | 10Y Risk | Med |

Basati su Morningstar China Target Market Exposure NR USD (dove applicabile)

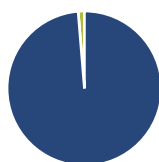
Rend. Cumulati %

| | Fondo | Bmk | Cat |
|----------------|-------|-------|-------|
| 3-Mesi | -6,71 | -7,79 | -3,80 |
| 6-Mesi | -4,71 | -9,49 | -3,38 |
| 1-Anno | 16,95 | 9,13 | 18,43 |
| 3-Anni Ann.ti | 2,40 | 7,51 | 5,66 |
| 5-Anni Ann.ti | -5,58 | -3,44 | -5,00 |
| 10-Anni Ann.ti | 5,16 | 5,81 | 4,77 |

Rendimenti aggiornati al 30/04/2026

Rendimenti

| | Q1 | Q2 | Q3 | Q4 |
|----------------------|--------|--------|--------|-------|
| Trimestrali % | | | | |
| 2026 | -4,82 | - | - | - |
| 2025 | 5,20 | -5,69 | 22,60 | -5,63 |
| 2024 | -3,07 | 1,00 | 18,89 | -2,97 |
| 2023 | 2,90 | -12,16 | -1,92 | -9,99 |
| 2022 | -11,02 | 9,35 | -15,61 | 3,15 |

Portafoglio 31/03/2026

Asset Allocation %

- Azioni
- Obbligazioni
- Liquidità
- Altro

Netta

98,70
0,00
1,30
0,00

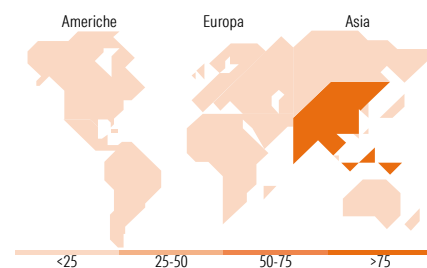
Style Box Azionaria

Mkt Cap %

| | |
|--------|-------|
| Giant | 62,36 |
| Large | 25,91 |
| Medium | 10,46 |
| Small | 0,85 |
| Micro | 0,41 |

Capitalizzazione media di mercato

Ave Mkt Cap USD 49.988,7
1


Titoli principali

| Nome | Settore | % |
|---|---------|-------|
| Alibaba Group Holding Ltd... | 🏢 | 8,81 |
| Tencent Holdings Ltd | 📱 | 8,61 |
| Ping An Insurance (Group)... | 🏠 | 4,40 |
| China Construction Bank Corp... | 🏠 | 3,48 |
| Contemporary Amperex... | ⚙️ | 3,15 |
| NetEase Inc Ordinary Shares | 📱 | 2,81 |
| Zijin Mining Group Co Ltd... | 🏠 | 2,68 |
| Baidu Inc | 📱 | 2,53 |
| Jiangsu Zhongtian Technology... | ⚙️ | 2,27 |
| PetroChina Co Ltd Class H | 🔥 | 1,98 |
| % Primi 10 Titoli sul Patrimonio | | 40,70 |
| Numero Complessivo di Titoli Azionari | | 75 |
| Numero Complessivo di Titoli Obbligazionari | | 0 |

Distribuzione Settoriale %

| | Fondo |
|-----------------------------|--------------|
| Ciclico | 48,72 |
| Materie Prime | 10,87 |
| Beni di Consumo Ciclici | 20,63 |
| Finanza | 15,72 |
| Immobiliare | 1,50 |
| Sensibile | 33,84 |
| Telecomunicazioni | 14,88 |
| Energia | 2,63 |
| Beni Industriali | 10,06 |
| Tecnologia | 6,27 |
| Difensivo | 17,45 |
| Beni Difensivi | 6,48 |
| Salute | 10,97 |
| Servizi di Pubblica Utilità | - |

Ripartizione Geografica %

| | Fondo |
|-------------------------------|---------------|
| America | 0,00 |
| Stati Uniti | 0,00 |
| Canada | 0,00 |
| America Latina e Centrale | 0,00 |
| Europa | 0,00 |
| Regno Unito | 0,00 |
| Europa Occidentale - Euro | 0,00 |
| Europa Occidentale - Non Euro | 0,00 |
| Europa dell'Est | 0,00 |
| Africa | 0,00 |
| Medio Oriente | 0,00 |
| Asia | 100,00 |
| Giappone | 0,00 |
| Australasia | 0,00 |
| Asia - Paesi Sviluppati | 12,77 |
| Asia - Emergente | 87,23 |

Anagrafica

| | | | | | |
|----------------------|--|-------------------------|--------------|------------------------------|-----------|
| Società di Gestione | Schroder Investment Management (Europe) S.A. | Patrimonio Classe (Mln) | 482,82 USD | Investimento Min. Ingresso | 1.000 EUR |
| Telefono | +352 341 342 202 | (30/04/2026) | | Investimento Min. Successivo | 1.000 USD |
| Web | www.schroders.com | Domicilio | LUSSEMBURGO | T.E.R. | 1,84% |
| Data di Partenza | 17/02/2006 | Valuta del Fondo | USD | Spese correnti | 1,84% |
| Nome del Gestore | Louisa Lo | UCITS | Si | Commissione di incentivo | 0,00% |
| Data Inizio Gestione | 19/07/2013 | Inc/Acc | Acc | | |
| NAV (30/04/2026) | USD 428,28 | ISIN | LU0244354667 | | |

Schroder International Selection Fund China Opportunities A Accumulation USD

Patrimonio Netto (Mln) 997,46 USD

(31/03/2026)