

# Schroder International Selection Fund Global Smaller Companies A Accumulation

**Categoria Morningstar™**  
**USD**  
 Internazionali Small Cap

**Benchmark Morningstar**  
 Morningstar Global Markets Small-Mid  
 Cap NR USD  
 Usato nel Report

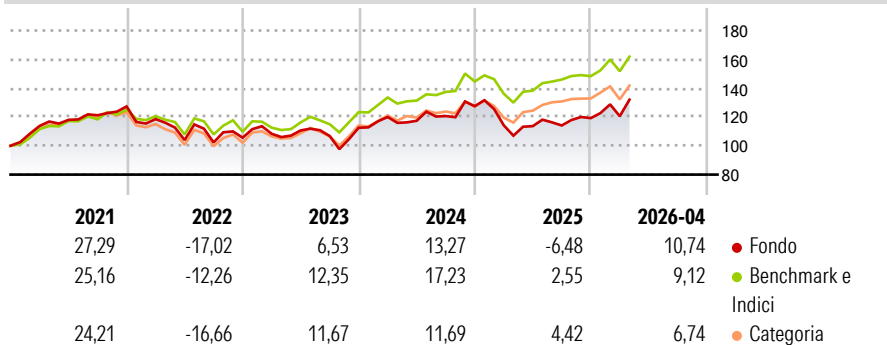
**Benchmark Dichiarato**  
 S&P Developed Small NR USD

**Morningstar Rating™**  
 ★★

## Obiettivo d'Investimento Dichiarato

Il fondo investe in titoli azionari di società di piccola dimensione sui mercati internazionali.

## Rendimenti



## Misure di Rischio

3Y Alpha	-6,15	3Y Sharpe Ratio	0,35
3Y Beta	1,10	3Y Std Dev	15,88
3Y R-Squared	91,16	3Y Risk	Med
3Y Info Ratio	-1,13	5Y Risk	-Med
3Y Tracking Error	5,29	10Y Risk	Med

Basati su Morningstar Global Markets Small-Mid Cap NR USD (dove applicabile)

## Rend. Cumulati %

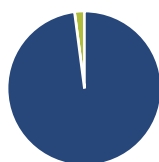
	Fondo	Bmk	Cat
3-Mesi	8,40	4,46	3,10
6-Mesi	20,38	14,75	12,73
1-Anno	22,47	21,40	14,47
3-Anni Ann.ti	8,24	13,67	8,59
5-Anni Ann.ti	3,81	8,25	3,60
10-Anni Ann.ti	6,68	9,78	7,68

Rendimenti aggiornati al 22/05/2026

## Rendimenti Trimestrali %

	Q1	Q2	Q3	Q4
2026	1,12	-	-	-
2025	-10,38	-0,53	0,41	4,48
2024	6,64	-2,19	2,77	5,67
2023	2,56	2,16	-3,51	5,38
2022	-6,89	-12,28	-1,57	3,21

## Portafoglio 30/04/2026



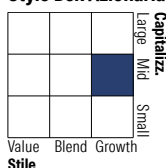
### Asset Allocation %

- Azioni
- Obbligazioni
- Liquidità
- Altro

### Netta

Azioni	97,94
Obbligazioni	0,00
Liquidità	2,06
Altro	0,00

### Style Box Azionaria

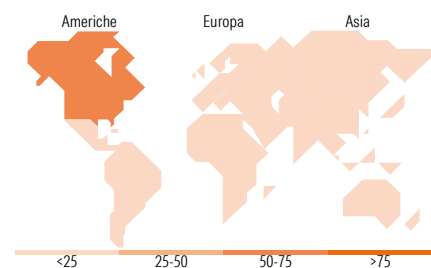


### Mkt Cap %

Giant	0,00
Large	11,77
Medium	33,15
Small	42,84
Micro	12,24

### Capitalizzazione media di mercato

Ave Mkt Cap USD	8.323,28
-----------------	----------



## Titoli principali

Nome	Settore	%
Viavi Solutions Inc		1,79
StoneX Group Inc		1,59
BWX Technologies Inc		1,56
Fabrinet		1,52
Chroma Ate Inc		1,52
Mueller Industries Inc		1,49
Technogym SpA		1,45
Watts Water Technologies Inc...		1,42
Wise PLC Class A		1,39
Ensign Group Inc		1,37
% Primi 10 Titoli sul Patrimonio		15,10
Numero Complessivo di Titoli Azionari		99
Numero Complessivo di Titoli Obbligazionari		0

## Distribuzione Settoriale %

	Fondo
<b>Ciclico</b>	<b>40,13</b>
Materie Prime	5,54
Beni di Consumo Ciclici	12,92
Finanza	16,28
Immobiliare	5,39
<b>Sensibile</b>	<b>46,17</b>
Telecomunicazioni	3,86
Energia	4,25
Beni Industriali	18,90
Tecnologia	19,15
<b>Difensivo</b>	<b>13,70</b>
Beni Difensivi	3,17
Salute	7,29
Servizi di Pubblica Utilità	3,25

## Ripartizione Geografica %

	Fondo
<b>America</b>	<b>71,30</b>
Stati Uniti	68,83
Canada	1,31
America Latina e Centrale	1,16
<b>Europa</b>	<b>15,69</b>
Regno Unito	6,42
Europa Occidentale - Euro	8,52
Europa Occidentale - Non Euro	0,75
Europa dell'Est	0,00
Africa	0,00
Medio Oriente	0,00
<b>Asia</b>	<b>13,01</b>
Giappone	7,33
Australasia	1,81
Asia - Paesi Sviluppati	1,55
Asia - Emergente	2,32

## Anagrafica

Società di Gestione	Schroder Investment Management (Europe) S.A.	Patrimonio Classe (Mln)	34,91 USD	Investimento Min. Ingresso	1.000 EUR
Telefono	+352 341 342 202	(22/05/2026)		Investimento Min. Successivo	1.000 USD
Web	www.schroders.com	Domicilio	LUSSEMBURGO	T.E.R.	-
Data di Partenza	24/02/2006	Valuta del Fondo	USD	Spese correnti	1,84%
Nome del Gestore	Luke Biermann	UCITS	Si	Commissione di incentivo	0,00%
Data Inizio Gestione	31/03/2021	Inc/Acc	Acc		
NAV (22/05/2026)	USD 340,92	ISIN	LU0240877869		
Patrimonio Netto (Mln)	245,99 USD				

(30/04/2026)

[See disclosures for more details](#)

© 2026 Morningstar Italia. Tutti i diritti sono riservati. Le informazioni qui contenute: (1) sono proprietà di Morningstar, (2) non possono essere copiate, (3) non costituiscono consiglio di investimento; (4) sono fornite con scopi informativi; (5) sono ritenute attendibili da Morningstar che, pertanto, ne garantisce il maggior grado di accuratezza e completezza possibile, fatto salvo il caso in cui queste Le siano state fornite in modo errato e/o non completo dalle relative società prodotte; (6) sono estratte dai dati del fondo disponibili e riferiti a date temporali diverse. Morningstar non è responsabile per qualunque danno o perdita derivante da qualunque uso delle informazioni e chi visiona tali informazioni sarà responsabile dell'uso che andrà a farne. Non vi è naturalmente garanzia alcuna che i risultati del passato trovino un riscontro nel futuro.