

Schroder International Selection Fund Global Smaller Companies A1 Accumulation

Categoria Morningstar™
USD
 Internazionali Small Cap

Benchmark Morningstar
 Morningstar Global Markets Small-Mid
 Cap NR USD
 Usato nel Report

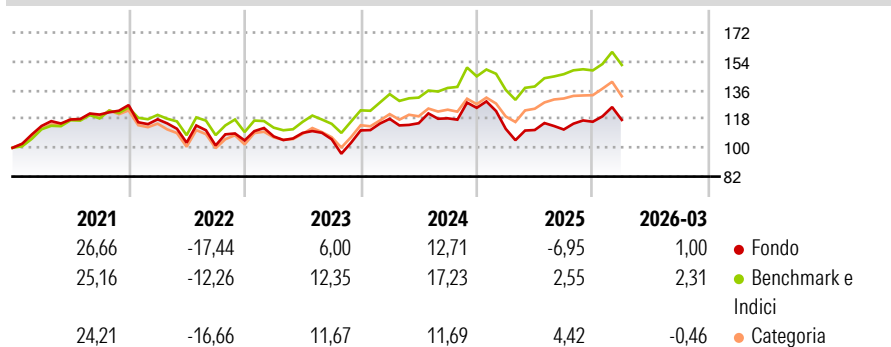
Benchmark Dichiarato
 S&P Developed Small NR USD

Morningstar Rating™
★★

Obiettivo d'Investimento Dichiarato

Il fondo investe in titoli azionari di società di piccola dimensione sui mercati internazionali.

Rendimenti



Misure di Rischio

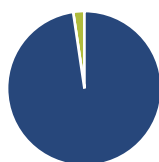
3Y Alpha	-7,27	3Y Sharpe Ratio	0,08
3Y Beta	1,07	3Y Std Dev	15,07
3Y R-Squared	90,76	3Y Risk	-Med
3Y Info Ratio	-1,53	5Y Risk	-Med
3Y Tracking Error	4,91	10Y Risk	Med

Basati su Morningstar Global Markets Small-Mid Cap NR USD (dove applicabile)

Rend. Cumulati %	Fondo	Bmk	Cat	Rendimenti Trimestrali %	Q1	Q2	Q3	Q4
3-Mesi	3,53	2,66	0,09	2026	1,00	-	-	-
6-Mesi	15,53	10,51	7,17	2025	-10,49	-0,66	0,28	4,35
1-Anno	25,53	28,64	23,02	2024	6,51	-2,31	2,64	5,53
3-Anni Ann.ti	6,29	12,54	7,84	2023	2,43	2,03	-3,63	5,25
5-Anni Ann.ti	2,02	7,13	2,37	2022	-7,00	-12,39	-1,69	3,08
10-Anni Ann.ti	5,63	9,37	7,23					

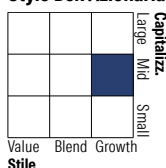
Rendimenti aggiornati al 17/04/2026

Portafoglio 31/03/2026



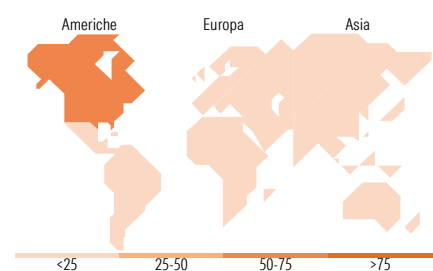
Asset Allocation %	Netta
● Azioni	97,66
● Obbligazioni	0,00
● Liquidità	2,34
● Altro	0,00

Style Box Azionaria



Mkt Cap %	Fondo
Giant	0,00
Large	9,59
Medium	36,20
Small	42,81
Micro	11,40

Capitalizzazione media di mercato	Fondo
Ave Mkt Cap USD	7.241,59



Titoli principali

Nome	Settore	%
Ensign Group Inc	+	1,60
BWX Technologies Inc	+	1,58
New York Times Co Class A	+	1,53
Chroma Ate Inc	+	1,53
Fabrinet	+	1,48
Watts Water Technologies Inc...	+	1,48
StoneX Group Inc	+	1,43
Lumentum Holdings Inc	+	1,40
Nova Ltd	+	1,32
Technogym SpA	+	1,32
% Primi 10 Titoli sul Patrimonio		14,66
Numero Complessivo di Titoli Azionari		100
Numero Complessivo di Titoli Obbligazionari		0

Distribuzione Settoriale %

Distribuzione Settoriale %	Fondo
Ciclico	40,25
Materie Prime	5,74
Beni di Consumo Ciclici	12,99
Finanza	16,10
Immobiliare	5,41
Sensibile	43,81
Telecomunicazioni	3,86
Energia	4,65
Beni Industriali	18,28
Tecnologia	17,01
Difensivo	15,95
Beni Difensivi	4,22
Salute	8,10
Servizi di Pubblica Utilità	3,62

Ripartizione Geografica %

Ripartizione Geografica %	Fondo
America	70,98
Stati Uniti	68,41
Canada	1,46
America Latina e Centrale	1,11
Europa	14,89
Regno Unito	6,15
Europa Occidentale - Euro	7,93
Europa Occidentale - Non Euro	0,81
Europa dell'Est	0,00
Africa	0,00
Medio Oriente	0,00
Asia	14,13
Giappone	8,30
Australasia	1,86
Asia - Paesi Sviluppati	1,57
Asia - Emergente	2,40

Anagrafica

Società di Gestione	Schroder Investment Management (Europe) S.A.	Patrimonio Classe (Mln)	4,32 USD	Investimento Min. Ingresso	1.000 EUR
Telefono	+352 341 342 202	(17/04/2026)		Investimento Min. Successivo	1.000 EUR
Web	www.schroders.com	Domicilio	LUSSEMBURGO	T.E.R.	-
Data di Partenza	24/02/2006	Valuta del Fondo	USD	Spese correnti	2,34%
Nome del Gestore	Luke Biermann	UCITS	Si	Commissione di incentivo	0,00%
Data Inizio Gestione	31/03/2021	Inc/Acc	Acc		
NAV (17/04/2026)	USD 302,77	ISIN	LU0240878594		
Patrimonio Netto (Mln)	220,27 USD				

(31/03/2026)

© 2026 Morningstar Italia. Tutti i diritti sono riservati. Le informazioni qui contenute: (1) sono proprietà di Morningstar, (2) non possono essere copiate, (3) non costituiscono consiglio di investimento; (4) sono fornite con scopi informativi; (5) sono ritenute attendibili da Morningstar che, pertanto, ne garantisce il maggior grado di accuratezza e completezza possibile, fatto salvo il caso in cui queste Le siano state fornite in modo errato e/o non completo dalle relative società prodotte; (6) sono estratte dai dati del fondo disponibili e riferiti a date temporali diverse. Morningstar non è responsabile per qualunque danno o perdita derivante da qualunque uso delle informazioni e chi visiona tali informazioni sarà responsabile dell'uso che andrà a farne. Non vi è naturalmente garanzia alcuna che i risultati del passato trovino un riscontro nel futuro.