

# Schroder International Selection Fund Global Smaller Companies B

**Categoria Morningstar™**  
**Accumulation USD**

**Benchmark Morningstar**  
Morningstar Global Markets Small-Mid  
Cap. NR USD  
Usato nel Report

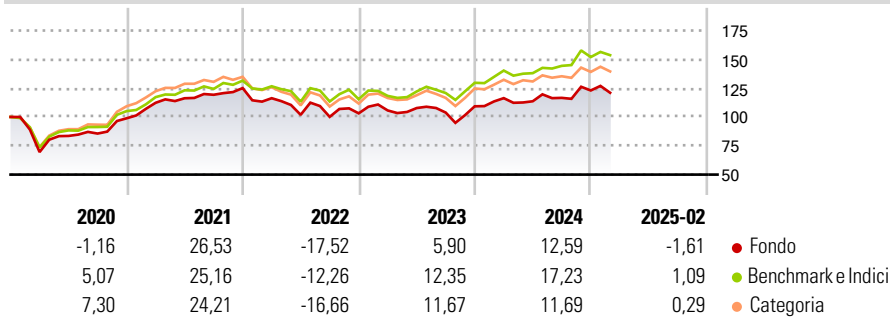
**Benchmark Dichiarato**  
S&P Developed Small NR USD

**Morningstar Rating™**  
★★

## Obiettivo d'Investimento Dichiarato

Il fondo investe in titoli azionari di società di piccola dimensione sui mercati internazionali.

## Rendimenti



## Misure di Rischio

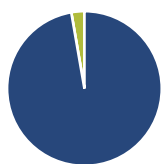
3Y Alpha	-4,88	3Y Sharpe Ratio	0,07
3Y Beta	1,00	3Y Std Dev	16,42
3Y R-Squared	92,75	3Y Risk	-Med
3Y Info Ratio	-1,01	5Y Risk	Med
3Y Tracking Error	5,04	10Y Risk	Med

Basati su Morningstar Global Markets Small-Mid Cap NR USD (dove applicabile)

Rend. Cumulati %	Fondo	Bmk	Cat	Rendimenti Trimestrali %	Q1	Q2	Q3	Q4
3-Mesi	-	-4,08	-4,04	2025	-	-	-	-
6-Mesi	-	3,28	-0,46	2025	-	-	-	-
1-Anno	-	6,53	1,58	2024	6,49	-2,34	2,61	5,51
3-Anni Ann.ti	-	4,64	0,75	2023	2,41	2,01	-3,66	5,22
5-Anni Ann.ti	-	15,36	12,60	2022	-7,03	-12,41	-1,71	3,05
10-Anni Ann.ti	-	7,22	5,40	2021	13,61	3,52	2,58	4,88

Rendimenti aggiornati al 26/03/2025

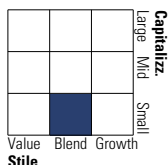
## Portafoglio 28/02/2025



Asset Allocation %	Netta
● Azioni	97,27
● Obbligazioni	0,00
● Liquidità	2,73
● Altro	0,00

## Style Box

### Azionaria

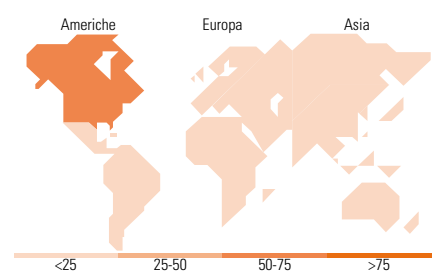


## Mkt Cap %

Fondo	Fondo
Giant	0,23
Large	3,80
Medium	23,51
Small	55,16
Micro	17,30

## Capitalizzazione media di mercato

Fondo	Fondo
Ave Mkt Cap USD	4.409,32



## Titoli principali

Nome	Settore	%
Rentokil Initial PLC ADR	Industria	2,18
ICU Medical Inc	Sanità	1,78
Kemper Corp	Industria	1,69
Aramark	Industria	1,68
Assurant Inc	Assicurazioni	1,64
Dolby Laboratories Inc Class A	Industria	1,60
Hexcel Corp	Industria	1,52
Viavi Solutions Inc	Tecnologia	1,43
LiveRamp Holdings Inc	Tecnologia	1,43
WNS (Holdings) Ltd	Tecnologia	1,38
% Primi 10 Titoli sul Patrimonio		16,35
Numero Complessivo di Titoli Azionari		170
Numero Complessivo di Titoli Obbligazionari		0

## Distribuzione Settoriale %

Fondo	Fondo
<b>Ciclico</b>	<b>28,56</b>
Materie Prime	4,30
Beni di Consumo Ciclici	7,33
Finanza	12,07
Immobiliare	4,86
<b>Sensibile</b>	<b>53,36</b>
Telecomunicazioni	6,06
Energia	1,33
Beni Industriali	25,92
Tecnologia	20,05
<b>Difensivo</b>	<b>18,08</b>
Beni Difensivi	3,16
Salute	12,88
Servizi di Pubblica Utilità	2,04

## Ripartizione Geografica %

Fondo	Fondo
<b>America</b>	<b>68,62</b>
Stati Uniti	67,98
Canada	0,00
America Latina e Centrale	0,64
<b>Europa</b>	<b>18,96</b>
Regno Unito	7,08
Europa Occidentale - Euro	6,82
Europa Occidentale - Non Euro	4,70
Europa dell'Est	0,37
Africa	0,00
Medio Oriente	0,00
<b>Asia</b>	<b>12,42</b>
Giappone	6,99
Australasia	1,44
Asia - Paesi Sviluppati	2,74
Asia - Emergente	1,25

## Anagrafica

Società di Gestione	Schroder Investment Management (Europe) S.A.	Patrimonio Classe (Mln)	3,99 USD	Investimento Min. Ingresso	1.000 EUR
Telefono	+352 341 342 202	Domicilio	LUSSEMBURGO	Investimento Min. Successivo	1.000 EUR
Web	www.schroders.com	Valuta del Fondo	USD	T.E.R.	-
Data di Partenza	24/02/2006	UCITS	Si	Spese correnti	2,44%
Nome del Gestore	Luke Biermann	Inc/Acc	Acc	Commissione di incentivo	0,00%
	Robert Kaynor	ISIN	LU0240878081		
Data Inizio Gestione	31/03/2021				
NAV (26/03/2025)	USD 242,76				
Patrimonio Netto (Mln)	243,41 USD				

(28/02/2025)