

Schroder International Selection Fund Global Smaller Companies C Accumulation

Categoria Morningstar™
USD
 Internazionali Small Cap

Benchmark Morningstar
 Morningstar Global Markets Small-Mid
 Cap NR USD
 Usato nel Report

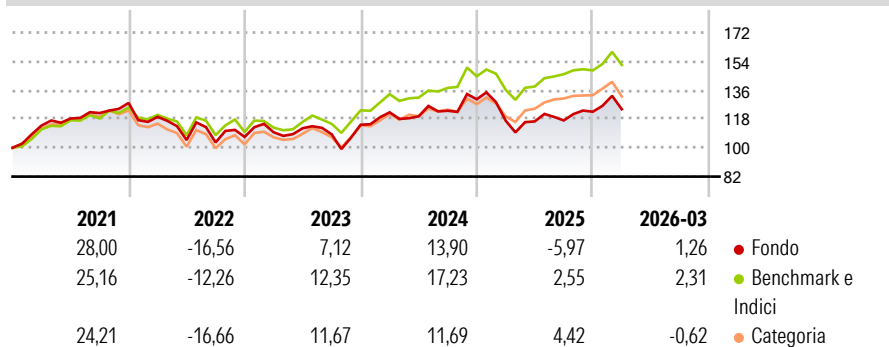
Benchmark Dichiarato
 S&P Developed Small NR USD

Morningstar Rating™
★★

Obiettivo d'Investimento Dichiarato

Il fondo investe in titoli azionari di società di piccola dimensione sui mercati internazionali.

Rendimenti



Misure di Rischio

3Y Alpha	-6,22	3Y Sharpe Ratio	0,15
3Y Beta	1,07	3Y Std Dev	15,08
3Y R-Squared	90,75	3Y Risk	Med
3Y Info Ratio	-1,30	5Y Risk	-Med
3Y Tracking Error	4,91	10Y Risk	Med

Basati su Morningstar Global Markets Small-Mid Cap NR USD (dove applicabile)

Rend. Cumulati %

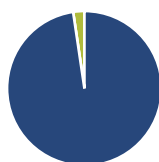
	Fondo	Bmk	Cat
3-Mesi	0,98	0,82	-2,32
6-Mesi	7,10	4,30	-0,14
1-Anno	21,48	26,60	20,98
3-Anni Ann.ti	5,67	11,66	6,98
5-Anni Ann.ti	2,11	6,48	2,02
10-Anni Ann.ti	6,35	9,29	7,03

Rendimenti aggiornati al 07/04/2026

Rendimenti Trimestrali %

	Q1	Q2	Q3	Q4
2026	1,26	-	-	-
2025	-10,26	-0,40	0,55	4,63
2024	6,79	-2,06	2,92	5,81
2023	2,70	2,30	-3,38	5,52
2022	-6,76	-12,16	-1,43	3,35

Portafoglio 31/03/2026



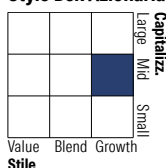
Asset Allocation %

- Azioni
- Obbligazioni
- Liquidità
- Altro

Netta

97,66
0,00
2,34
0,00

Style Box Azionaria

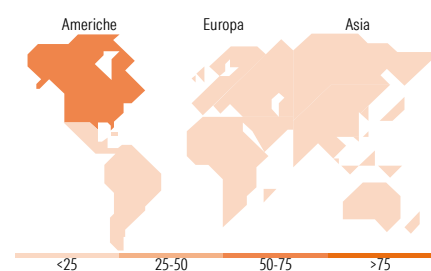


Mkt Cap %

	Fondo
Giant	0,00
Large	9,59
Medium	36,20
Small	42,81
Micro	11,40

Capitalizzazione media di mercato

Ave Mkt Cap USD 7.241,59



Titoli principali

Nome	Settore	%
Ensign Group Inc	+	1,60
BWX Technologies Inc	+	1,58
New York Times Co Class A	+	1,53
Chroma Ate Inc	+	1,53
Fabrinet	+	1,48
Watts Water Technologies Inc...	+	1,48
StoneX Group Inc	+	1,43
Lumentum Holdings Inc	+	1,40
Nova Ltd	+	1,32
Technogym SpA	+	1,32
% Primi 10 Titoli sul Patrimonio		14,66
Numero Complessivo di Titoli Azionari		100
Numero Complessivo di Titoli Obbligazionari		0

Distribuzione Settoriale %

	Fondo
Ciclico	40,25
Materie Prime	5,74
Beni di Consumo Ciclici	12,99
Finanza	16,10
Immobiliare	5,41
Sensibile	43,81
Telecomunicazioni	3,86
Energia	4,65
Beni Industriali	18,28
Tecnologia	17,01
Difensivo	15,95
Beni Difensivi	4,22
Salute	8,10
Servizi di Pubblica Utilità	3,62

Ripartizione Geografica %

	Fondo
America	70,98
Stati Uniti	68,41
Canada	1,46
America Latina e Centrale	1,11
Europa	14,89
Regno Unito	6,15
Europa Occidentale - Euro	7,93
Europa Occidentale - Non Euro	0,81
Europa dell'Est	0,00
Africa	0,00
Medio Oriente	0,00
Asia	14,13
Giappone	8,30
Australasia	1,86
Asia - Paesi Sviluppati	1,57
Asia - Emergente	2,40

Anagrafica

Società di Gestione	Schroder Investment Management (Europe) S.A.	Patrimonio Classe (Mln)	1,73 USD	Investimento Min. Ingresso	1.000 EUR
Telefono	+352 341 342 202	(07/04/2026)		Investimento Min. Successivo	1.000 EUR
Web	www.schroders.com	Domicilio	LUSSEMBURGO	T.E.R.	-
Data di Partenza	24/02/2006	Valuta del Fondo	USD	Spese correnti	1,29%
Nome del Gestore	Luke Biermann	UCITS	Si	Commissione di incentivo	0,00%
Data Inizio Gestione	31/03/2021	Inc/Acc	Acc		
NAV (07/04/2026)	USD 342,51	ISIN	LU0240878321		
Patrimonio Netto (Mln)	220,27 USD				

(31/03/2026)