

JPMorgan Funds - Japan Equity Fund A (acc) JPY

Categoria Morningstar™

Category_EUCA001031

Benchmark Morningstar

Morningstar Japan Growth Target Market

Exposure NR JPY

Usato nel Report

Benchmark Dichiarato

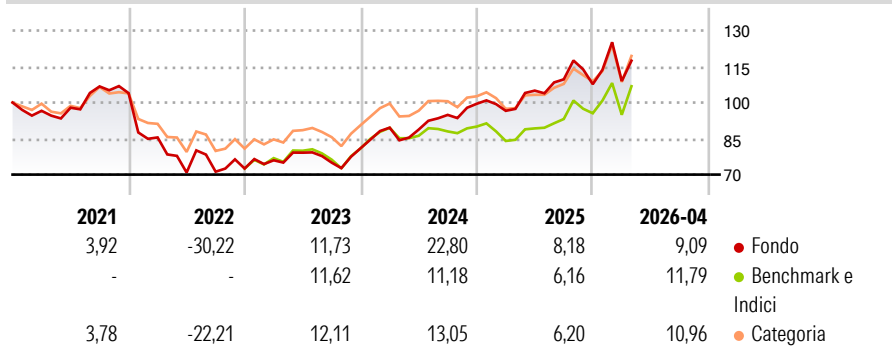
TOPIX TR JPY

Morningstar Rating™

★★★★★

Obiettivo d'Investimento Dichiarato

Il Comparto mira ad offrire la crescita a lungo termine del capitale investendo soprattutto in società giapponesi.

Rendimenti

Misure di Rischio

3Y Alpha	5,04	3Y Sharpe Ratio	0,85
3Y Beta	0,91	3Y Std Dev	15,76
3Y R-Squared	88,96	3Y Risk	+Med
3Y Info Ratio	0,72	5Y Risk	+Med
3Y Tracking Error	5,61	10Y Risk	+Med

Basati su Morningstar Japan Growth Target Market Exposure NR JPY (dove applicabile)

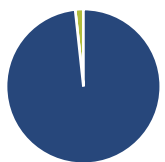
Rend. Cumulati %

	Fondo	Bmk	Cat
3-Mesi	2,15	6,58	5,85
6-Mesi	-1,23	8,49	6,12
1-Anno	19,83	24,55	19,57
3-Anni Ann.ti	15,48	11,33	11,80
5-Anni Ann.ti	4,19	4,22	4,27
10-Anni Ann.ti	7,67	7,44	7,19

Rendimenti aggiornati al 01/05/2026

Rendimenti

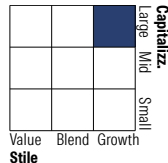
	Q1	Q2	Q3	Q4
Trimestrali %				
2026	1,22	-	-	-
2025	-2,95	8,71	4,47	-1,84
2024	10,51	-0,88	6,90	4,88
2023	4,74	4,16	-5,23	8,06
2022	-17,75	-17,10	0,51	1,83

Portafoglio 31/03/2026

Asset Allocation %

- Azioni
- Obbligazioni
- Liquidità
- Altro

Netta

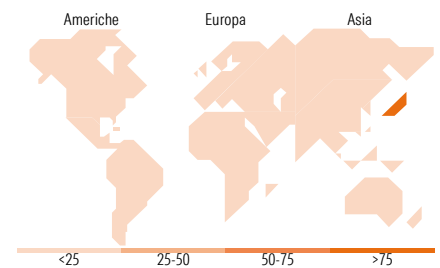
98,29
0,00
1,71
0,00

Style Box Azionaria

Mkt Cap %

Giant	45,75
Large	32,68
Medium	20,50
Small	1,08
Micro	0,00

Capitalizzazione media di mercato

Ave Mkt Cap JPY	4.258,23
	8,28


Titoli principali

Nome	Settore	%
Mitsubishi UFJ Financial...	🏦	8,68
Mitsubishi Electric Corp	⚙️	5,65
ASICS Corp	👟	4,88
Advantest Corp	📄	4,41
Sumitomo Electric Industries...	🏭	4,37
Sumitomo Realty &...	🏠	3,99
IHI Corp	⚙️	3,97
Hoya Corp	🔬	3,87
Fast Retailing Co Ltd	🛍️	3,85
ITOCHU Corp	⚙️	3,49
% Primi 10 Titoli sul Patrimonio		47,16
Numero Complessivo di Titoli Azionari		44
Numero Complessivo di Titoli Obbligazionari		0

Distribuzione Settoriale %

	Fondo
Ciclico	46,65
Materie Prime	4,48
Beni di Consumo Ciclici	22,50
Finanza	15,62
Immobiliare	4,06
Sensibile	47,46
Telecomunicazioni	5,29
Energia	3,47
Beni Industriali	28,37
Tecnologia	10,33
Difensivo	5,88
Beni Difensivi	1,70
Salute	4,19
Servizi di Pubblica Utilità	-

Ripartizione Geografica %

	Fondo
America	0,00
Stati Uniti	0,00
Canada	0,00
America Latina e Centrale	0,00
Europa	0,00
Regno Unito	0,00
Europa Occidentale - Euro	0,00
Europa Occidentale - Non Euro	0,00
Europa dell'Est	0,00
Africa	0,00
Medio Oriente	0,00
Asia	100,00
Giappone	100,00
Australasia	0,00
Asia - Paesi Sviluppati	0,00
Asia - Emergente	0,00

Anagrafica

Società di Gestione	JPMorgan Asset Management (Europe) S.à r.l.	Patrimonio Classe (Mln)	37.176,22 JPY	Investimento Min. Ingresso	35.000 JPY
		(01/05/2026)		Investimento Min. Successivo	5.000 JPY
		Domicilio	LUSSEMBURGO	T.E.R.	-
Telefono	+352 34 101	Valuta del Fondo	JPY	Spese correnti	1,81%
Web	http://www.jpmorganassetmanagement.com	UCITS	Si	Commissione di incentivo	-
		Inc/Acc	Acc		
		ISIN	LU0235639324		
Data di Partenza	11/01/2006				
Nome del Gestore	Nicholas Weindling				

JPMorgan Funds - Japan Equity Fund A (acc) JPY

Data Inizio Gestione	01/09/2015
NAV (01/05/2026)	JPY 3.024,00
Patrimonio Netto (Mln) (31/03/2026)	629.846,44 JPY