

UniEuroRenta Corporates M

Categoria Morningstar™

Obbligazionari Corporate EUR

Benchmark Morningstar

Morningstar Eurozone Corporate Bond GR

EUR

Usato nel Report

Benchmark Dichiarato

BofAML EMU Corp. TR EUR

Morningstar Rating™

★★★

Obiettivo d'Investimento Dichiarato

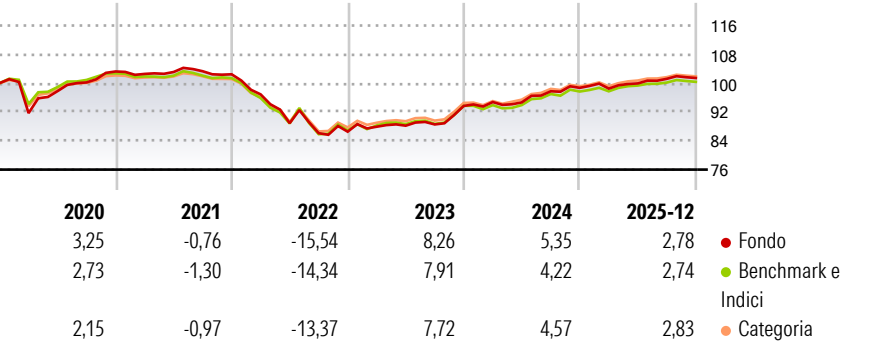
Fondo obbligazionario area Euro che investe in emissioni societarie (corporate) investment grade. Non più del 10% degli assets può essere investito in altri strumenti quali mortgage, e ABS/Asset backed sec. Il management del fondo punta ad un rendimento elevato ma con un sostanziale controllo del rischio ed un'ampia diversificazione di portafoglio. L'orizzone temporale del fondo è di medio termine.

Misure di Rischio

3Y Alpha	0,55	3Y Sharpe Ratio	0,71
3Y Beta	0,97	3Y Std Dev	3,40
3Y R-Squared	95,06	3Y Risk	Med
3Y Info Ratio	0,67	5Y Risk	Med
3Y Tracking Error	0,76	10Y Risk	+Med

Basati su Morningstar Eurozone Corporate Bond GR EUR (dove applicabile)

Rendimenti



Rend. Cumulati %


	Fondo	Bmk	Cat
3-Mesi	0,24	0,25	0,27
6-Mesi	1,50	1,36	1,37
1-Anno	3,71	3,89	3,80
3-Anni Ann.ti	4,79	4,45	4,65
5-Anni Ann.ti	-0,17	-0,28	0,11
10-Anni Ann.ti	1,51	1,12	1,37

Rendimenti aggiornati al 28/01/2026

Rendimenti Trimestrali %

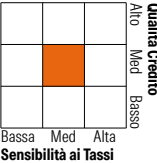
	Q1	Q2	Q3	Q4
2026	-	-	-	-
2025	-0,21	1,47	1,27	0,23
2024	1,14	-0,10	3,26	0,97
2023	1,58	0,33	0,39	5,81
2022	-5,44	-8,25	-3,13	0,49

Portafoglio 30/11/2025



Fixed Income Style

Box™



Fixed Income Sector Weightings %

	Fondo
■ Governativo	0,87
■ Societario	96,73
■ Cartolarizzazioni	0,00
■ Enti Locali	0,00
■ Liquidità ed equivalenti	2,40
■ Derivati	0,00

Coupon Range %

	Fondo
0 coupon	0,00
Da 0 a 4 cedole	76,33
Da 4 a 6 cedole	22,14
Da 6 a 8 cedole	1,26
Da 8 a 10 cedole	0,27
Da 10 a 12 cedole	0,00
Oltre 12 cedole	0,00

Credit Quality %

	0		0
AAA	1,63	BBB	47,10
AA	7,14	BB	5,39
A	38,41	B	0,34
		Below B	0,00
		Not Rated	0,00

Titoli principali

Nome	Settore	%
CNH Industrial N.V. 3.625%	—	0,84
Orange SA 3.5%	—	0,81
The Procter & Gamble Co. 2.9%	—	0,73
The Toronto-Dominion Bank...	—	0,72
Credit Agricole S.A.	—	0,68
Morgan Stanley	—	0,66
Muenchener Hypothekbank eG...	—	0,64
Bpost SA 3.479%	—	0,64
Nestle Finance International...	—	0,63
Fluvius System Operator CVBA...	—	0,63
% Primi 10 Titoli sul Patrimonio		6,98
Numero Complessivo di Titoli Azionari		0
Numero Complessivo di Titoli Obbligazionari		381

Anagrafica

Società di Gestione	Union Investment Luxembourg SA	Patrimonio Classe (Mln)	1.002,77 EUR	Investimento Min. Ingresso	-
Telefono	+352 26 409500	(28/01/2026)		Investimento Min. Successivo	-
Web	www.union-investment.lu	Domicilio	LUSSEMBURGO	T.E.R.	-
Data di Partenza	02/10/2000	Valuta del Fondo	EUR	Spese correnti	0,57%
Nome del Gestore	Stephan Ertz	UCITS	Si	Commissione di incentivo	-
Data Inizio Gestione	01/12/2012	Inc/Acc	Inc		
NAV (28/01/2026)	EUR 110,12	ISIN	LU0117073196		
Patrimonio Netto (Mln)	2.032,49 EUR				
(30/11/2025)					