

AB - International Health Care Portfolio I Acc

Categoria Morningstar™

Azionari Settore Salute

Benchmark Morningstar

Morningstar Global Healthcare NR USD
Usato nel Report

Benchmark Dichiarato

MSCI World/Health Care NR USD

Morningstar Rating™

★★★★

Obiettivo d'Investimento Dichiarato

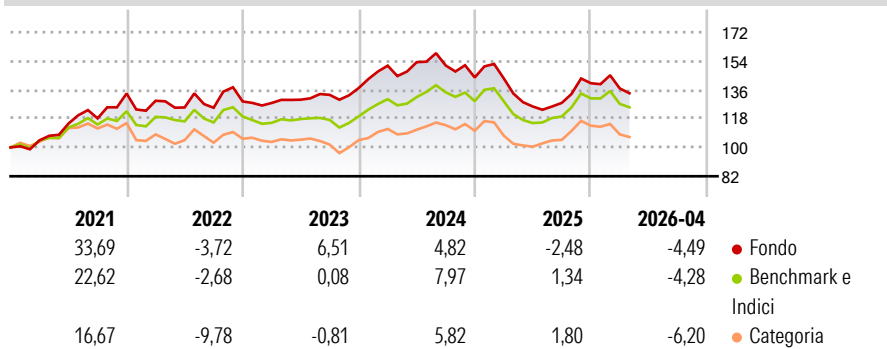
L'obiettivo del fondo è la rivalutazione del capitale tramite investimenti globali in titoli azionari di società operanti nel settore sanitario e scientifico. Una parte rilevante del fondo sarà in genere investita in società statunitensi. Applicando un processo di selezione bottom-up, il team mira a individuare società leader di mercato che dispongano di attività di ricerca, gestione finanziaria e capacità di marketing di livellosuperiore.

Misure di Rischio

| | | | |
|-------------------|-------|-----------------|-------|
| 3Y Alpha | -0,96 | 3Y Sharpe Ratio | -0,09 |
| 3Y Beta | 1,00 | 3Y Std Dev | 12,20 |
| 3Y R-Squared | 94,13 | 3Y Risk | -Med |
| 3Y Info Ratio | -0,33 | 5Y Risk | Med |
| 3Y Tracking Error | 3,20 | 10Y Risk | Med |

Basati su Morningstar Global Healthcare NR USD (dove applicabile)

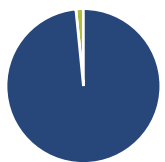
Rendimenti



| Rend. Cumulati % | Fondo | Bmk | Cat | Rendimenti Trimestrali % | Q1 | Q2 | Q3 | Q4 |
|------------------|-------|-------|-------|--------------------------|-------|--------|-------|-------|
| 3-Mesi | -3,75 | -5,05 | -3,64 | 2026 | -2,34 | - | - | - |
| 6-Mesi | -0,68 | -0,89 | -0,33 | 2025 | -0,37 | -12,29 | 1,77 | 9,66 |
| 1-Anno | 0,96 | 3,67 | 12,38 | 2024 | 10,19 | 1,46 | -1,37 | -4,94 |
| 3-Anni Ann.ti | 0,86 | 1,73 | -0,14 | 2023 | -0,75 | 1,62 | 2,33 | 3,20 |
| 5-Anni Ann.ti | 4,45 | 3,29 | 0,98 | 2022 | -3,38 | -3,25 | -0,15 | 3,15 |
| 10-Anni Ann.ti | 9,07 | 7,16 | 6,17 | | | | | |

Rendimenti aggiornati al 05/05/2026

Portafoglio 31/03/2026



Asset Allocation %

| | |
|--------------|-------|
| Azioni | 98,42 |
| Obbligazioni | 0,00 |
| Liquidità | 1,57 |
| Altro | 0,00 |

Netta

| | |
|--------------|-------|
| Azioni | 98,42 |
| Obbligazioni | 0,00 |
| Liquidità | 1,57 |
| Altro | 0,00 |

Style Box Azionaria

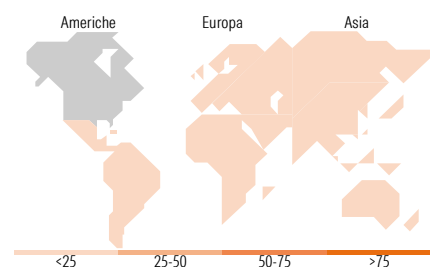


Mkt Cap %

| | |
|--------|-------|
| Giant | 39,48 |
| Large | 33,77 |
| Medium | 23,52 |
| Small | 3,23 |
| Micro | 0,00 |

Capitalizzazione media di mercato

| | |
|-----------------|------------|
| Ave Mkt Cap USD | 137.432,50 |
|-----------------|------------|



Titoli principali

| Nome | Settore | % |
|---|---------|-------|
| Johnson & Johnson | + | 9,86 |
| Eli Lilly and Co | + | 9,09 |
| Novartis AG Registered Shares | + | 6,04 |
| AstraZeneca PLC | + | 6,01 |
| Roche Holding AG Ordinary... | + | 5,35 |
| Gilead Sciences Inc | + | 4,49 |
| AbbVie Inc | + | 4,26 |
| UnitedHealth Group Inc | + | 3,94 |
| Intuitive Surgical Inc | + | 3,57 |
| Stryker Corp | + | 3,57 |
| % Primi 10 Titoli sul Patrimonio | | 56,18 |
| Numero Complessivo di Titoli Azionari | | 45 |
| Numero Complessivo di Titoli Obbligazionari | | 0 |

Distribuzione Settoriale %

| | Fondo |
|-----------------------------|---------------|
| Ciclico | 0,00 |
| Materie Prime | - |
| Beni di Consumo Ciclici | - |
| Finanza | - |
| Immobiliare | - |
| Sensibile | 0,00 |
| Telecomunicazioni | - |
| Energia | - |
| Beni Industriali | - |
| Tecnologia | - |
| Difensivo | 100,00 |
| Beni Difensivi | - |
| Salute | 100,00 |
| Servizi di Pubblica Utilità | - |

Ripartizione Geografica %

| | Fondo |
|-------------------------------|--------------|
| America | 74,46 |
| Stati Uniti | 74,46 |
| Canada | 0,00 |
| America Latina e Centrale | 0,00 |
| Europa | 22,54 |
| Regno Unito | 6,38 |
| Europa Occidentale - Euro | 1,04 |
| Europa Occidentale - Non Euro | 15,13 |
| Europa dell'Est | 0,00 |
| Africa | 0,00 |
| Medio Oriente | 0,00 |
| Asia | 3,00 |
| Giappone | 2,46 |
| Australasia | 0,00 |
| Asia - Paesi Sviluppati | 0,00 |
| Asia - Emergente | 0,54 |

Anagrafica

| | | | | | |
|----------------------|---|-------------------------|--------------|------------------------------|---------------|
| Società di Gestione | AllianceBernstein (Luxembourg) S.à r.l. | Patrimonio Classe (Mln) | 310,30 USD | Investimento Min. Ingresso | 1.000.000 EUR |
| Telefono | +352 46 39 36 151 | (05/05/2026) | | Investimento Min. Successivo | - |
| Web | www.abglobal.com | Domicilio | LUSSEMBURGO | T.E.R. | 1,14% |
| Data di Partenza | 18/02/1999 | Valuta del Fondo | USD | Spese correnti | 1,13% |
| Nome del Gestore | Vinay Thapar | UCITS | Si | Commissione di incentivo | - |
| | Jane Bleeg | Inc/Acc | Acc | | |
| Data Inizio Gestione | 01/04/2013 | ISIN | LU0097089360 | | |
| NAV (05/05/2026) | USD 702,30 | | | | |

AB - International Health Care Portfolio I Acc

Patrimonio Netto (Mln) 4.082,45 USD

(31/03/2026)