

# Candriam Bonds Euro Corporate Class C EUR Cap

## Categoria Morningstar™

Obbligazionari Corporate EUR

## Benchmark Morningstar

Morningstar Eurozone Corporate Bond GR  
EUR  
Usato nel Report

## Benchmark Dichiarato

Markit iBoxx EUR Corp TR

## Morningstar Rating™

★★★

### Obiettivo d'Investimento Dichiarato

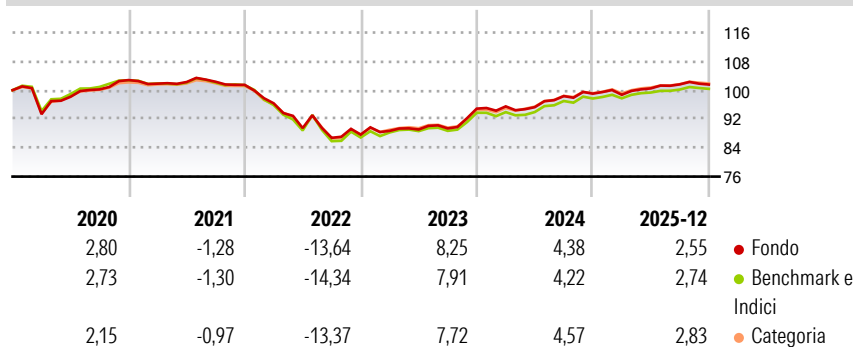
"Candriam Bonds Euro Corporate investe principalmente in obbligazioni e titoli afferenti denominati in euro. Le obbligazioni selezionate sono emesse da società private dei settori finanziario e non finanziario che presentano un rating minimo pari a BBB-/Baa3 nella classificazione di una delle tre principali agenzie di rating al momento della loro acquisizione. Il fondo adotta un'attiva politica di copertura monetaria sull' EUR, e può fare ricorso a prodotti derivati del credito, valuta, volatilità e tassi d'interesse ai fini di un'efficiente gestione del portafoglio (copertura, esposizione, arbitrato)."

### Misure di Rischio

3Y Alpha	0,06	3Y Sharpe Ratio	0,57
3Y Beta	1,02	3Y Std Dev	3,57
3Y R-Squared	96,11	3Y Risk	+Med
3Y Info Ratio	0,14	5Y Risk	Med
3Y Tracking Error	0,70	10Y Risk	Med

Basati su Morningstar Eurozone Corporate Bond GR EUR (dove applicabile)

### Rendimenti



Rend. Cumulati %	Fondo	Bmk	Cat	Rendimenti Trimestrali %	Q1	Q2	Q3	Q4
3-Mesi	-0,14	0,14	0,18	2026	-	-	-	-
6-Mesi	1,08	1,24	1,32	2025	-0,33	1,80	1,11	-0,05
1-Anno	3,45	3,81	3,73	2024	0,65	-0,23	3,24	0,69
3-Anni Ann.ti	4,33	4,41	4,61	2023	1,21	0,42	0,33	6,16
5-Anni Ann.ti	-0,12	-0,32	0,08	2022	-5,06	-7,14	-3,02	1,00
10-Anni Ann.ti	1,31	1,14	1,38					

Rendimenti aggiornati al 27/01/2026

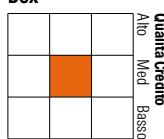
### Portafoglio 30/11/2025



Asset Allocation %	Netta
Azioni	-0,15
Obbligazioni	96,31
Liquidità	3,50
Altro	0,34

### Fixed Income Style

Box™



Sensibilità ai Tassi







Duration Effettiva	4,79
Maturity effettiva	5,87
Qualità Credito Media	BBB

Credit Quality %	Fond o	Credit Quality %	Fond o
AAA	0,36	BBB	46,08
AA	2,12	BB	9,07
A	40,68	B	-1,10
		Below B	0,00
		Not Rated	2,79

### Titoli principali

Nome	Settore	%
Candriam Long Short Credit Z	—	5,16
Candriam Bonds Capital Secs...	—	2,09
Candriam Bds Total Ret Z EUR...	—	2,03
UniCredit S.p.A. 3.725%	—	1,43
Volkswagen International...	—	1,33
Macquarie Group Ltd. 4.747%	—	1,23
SAP SE 1.625%	—	1,22
Suez Groupe SAS 5%	—	1,16
Banque Federative du Credit...	—	1,12
Compagnie Generale des...	—	1,09
% Primi 10 Titoli sul Patrimonio		17,87
Numero Complessivo di Titoli Azionari		0
Numero Complessivo di Titoli Obbligazionari		203

### Fixed Income Sector Weightings %

 Governativo	1,47
 Societario	95,43
 Cartolarizzazioni	0,00
 Enti Locali	0,00
 Liquidità ed equivalenti	2,97
 Derivati	0,13

### Coupon Range %

0 coupon	0,47
Da 0 a 4 cedole	71,38
Da 4 a 6 cedole	24,50
Da 6 a 8 cedole	3,37
Da 8 a 10 cedole	0,28
Da 10 a 12 cedole	0,00
Oltre 12 cedole	0,00

### Scadenze %

da 1 a 3	1,90
da 3 a 5	22,36
da 5 a 7	39,22
da 7 a 10	25,30
da 10 a 15	6,15
da 15 a 20	1,60
da 20 a 30	2,49
oltre 30	0,48

### Anagrafica

Società di Gestione	Candriam	Patrimonio Classe (Mln)	5,34 EUR	Investimento Min. Ingresso	-
Telefono	+352 27975130	(27/01/2026)		Investimento Min. Successivo	-
Web	www.candriam.com	Domicilio	LUSSEMBURGO	T.E.R.	-
Data di Partenza	07/02/2006	Valuta del Fondo	EUR	Spese correnti	0,91%
Nome del Gestore	Guillaume Benoit	UCITS	Si	Commissione di incentivo	-
	Patrick Zeenni	Inc/Acc	Acc		
Data Inizio Gestione	01/05/2019	ISIN	LU0237839757		
NAV (27/01/2026)	EUR 7.902,71				
Patrimonio Netto (Mln)	936,30 EUR				

(30/11/2025)