

Fideuram Master Selection Equity Global

Categoria Morningstar™

Azionari USA Large Cap Blend

Benchmark Morningstar

Morningstar US Large-Mid Cap Market NR USD
Usato nel Report

Benchmark Dichiarato

MSCI World Net TR EUR

Morningstar Rating™

★★

Obiettivo d'Investimento Dichiarato

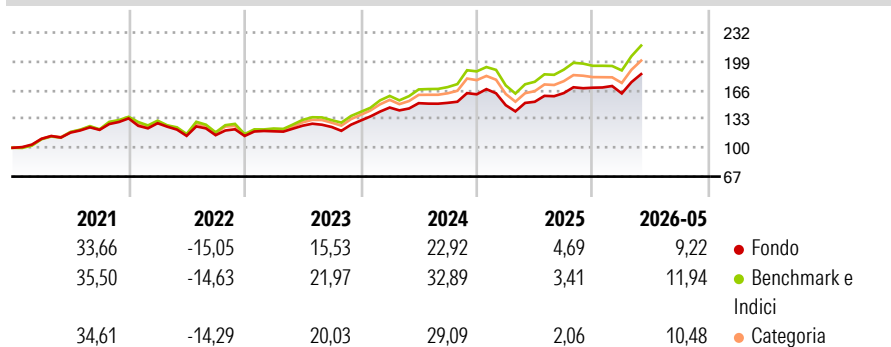
i.1) principalmente, quote o azioni di OICVM che investono sui mercati azionari internazionali dei Paesi Sviluppati in misura non inferiore al 70% e fino al 100% delle proprie attività; gli investimenti in parti o azioni di OICR che investono nei mercati azionari dei paesi emergenti potranno rappresentare fino al 10% del totale delle attività; i.2) parzialmente, strumenti finanziari del mercato monetario quotati e depositi bancari. La gestione del Comparto integra nel processo di investimento i criteri ESG. Il Comparto è un prodotto finanziario che promuove caratteristiche ESG ai sensi dell'articolo 8 del Regolamento (UE) 2019/2088.

Misure di Rischio

3Y Alpha	-3,23	3Y Sharpe Ratio	0,94
3Y Beta	0,94	3Y Std Dev	12,47
3Y R-Squared	93,88	3Y Risk	-Med
3Y Info Ratio	-1,50	5Y Risk	Basso
3Y Tracking Error	3,35	10Y Risk	Basso

Basati su Morningstar US Large-Mid Cap Market NR USD (dove applicabile)

Rendimenti



Rend. Cumulati %	Fondo	Bmk	Cat	Rendimenti Trimestrali %	Q1	Q2	Q3	Q4
3-Mesi	7,35	11,43	9,71	2026	-3,87	-	-	-
6-Mesi	8,12	10,87	8,71	2025	-7,72	2,63	6,47	3,82
1-Anno	18,38	23,94	20,53	2024	11,37	3,43	0,21	6,48
3-Anni Ann.ti	13,43	18,02	16,02	2023	4,69	5,40	-1,17	5,94
5-Anni Ann.ti	9,79	13,49	12,13	2022	-4,15	-11,29	0,69	-0,78
10-Anni Ann.ti	10,92	14,47	13,12					

Rendimenti aggiornati al 11/06/2026

Portafoglio 30/04/2026



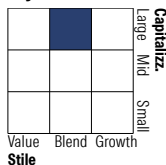
Asset Allocation %

- Azioni
- Obbligazioni
- Liquidità
- Altro

Netta

99,14
6,13
-5,28
0,02

Style Box Azionaria



Stile

Mkt Cap %

- Giant
- Large
- Medium
- Small
- Micro

Capitalizzazione media di mercato

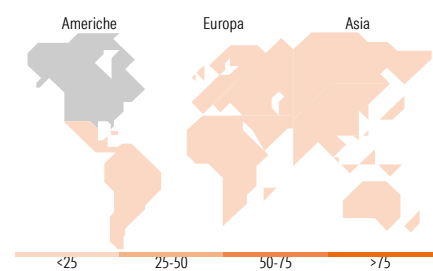
Ave Mkt Cap EUR 209.556,70

Fondo

- 47,81
- 35,01
- 14,40
- 2,54
- 0,24

Fondo

209.556,70



Titoli principali

Nome	Settore	%
iShares World Eq Enh Actv...	—	16,49
iShares MSCI North America...	—	10,55
PIMCO GIS StocksPLUS Instl...	—	7,73
BlackRock Advantage US Eq D...	—	6,96
AB Select US Equity S1 USD	—	6,00
iShares US Eq Enh Actv ETF...	—	5,32
T. Rowe Price US Struct Rsh...	—	5,15
iShares Europe Eq Enh Actv...	—	5,08
State Street SPDR MSCI Wld ETF	—	4,39
GS Global CORE Eq I Acc EUR...	—	4,23
% Primi 10 Titoli sul Patrimonio		71,90
Numero Complessivo di Titoli Azionari		0
Numero Complessivo di Titoli Obbligazionari		0

Distribuzione Settoriale %

	Fondo
Ciclico	30,99
Materie Prime	3,28
Beni di Consumo Ciclici	8,12
Finanza	18,04
Immobiliare	1,55
Sensibile	52,80
Telecomunicazioni	9,20
Energia	4,07
Beni Industriali	11,34
Tecnologia	28,19
Difensivo	16,21
Beni Difensivi	4,51
Salute	9,38
Servizi di Pubblica Utilità	2,32

Ripartizione Geografica %

	Fondo
America	74,92
Stati Uniti	71,35
Canada	3,31
America Latina e Centrale	0,26
Europa	15,73
Regno Unito	3,49
Europa Occidentale - Euro	8,81
Europa Occidentale - Non Euro	3,25
Europa dell'Est	0,02
Africa	0,04
Medio Oriente	0,12
Asia	9,34
Giappone	5,77
Australasia	1,45
Asia - Paesi Sviluppati	1,66
Asia - Emergente	0,47

Anagrafica

Società di Gestione	Eurizon Capital SGR SpA	Patrimonio Classe (Mln)	76,42 EUR	Investimento Min. Ingresso	5.000 EUR
Telefono	+39 2 88101	(29/05/2026)		Investimento Min. Successivo	2.500 EUR
Web	www.eurizoncapital.it	Domicilio	ITALIA	T.E.R.	-
Data di Partenza	09/01/2006	Valuta del Fondo	EUR	Spese correnti	2,46%
Nome del Gestore	Chiara Mauri	UCITS	Si	Commissione di incentivo	-
Data Inizio Gestione	01/03/2016	Inc/Acc	Acc		
NAV (11/06/2026)	EUR 43,53	ISIN	IT0003940738		

See disclosures for more details

© 2026 Morningstar Italia. Tutti i diritti sono riservati. Le informazioni qui contenute: (1) sono proprietà di Morningstar, (2) non possono essere copiate, (3) non costituiscono consiglio di investimento; (4) sono fornite con scopi informativi; (5) sono ritenute attendibili da Morningstar che, pertanto, ne garantisce il maggior grado di accuratezza e completezza possibile, fatto salvo il caso in cui queste Le siano state fornite in modo errato e/o non completo dalle relative società produttrici; (6) sono estratte dai dati del fondo disponibili e riferiti a date temporali diverse. Morningstar non è responsabile per qualunque danno o perdita derivante da qualunque uso delle informazioni e chi visiona tali informazioni sarà responsabile dell'uso che andrà a farne. Non vi è naturalmente garanzia alcuna che i risultati del passato trovino un riscontro nel futuro.

Fideuram Master Selection Equity Global

Patrimonio Netto (Mln)

72,48 EUR

(30/04/2026)