

GAM Star Fund plc - GAM Star Japan Leaders Class B EUR Accumulation

Categoria Morningstar™

Category_EUCA001031

Benchmark Morningstar

Morningstar Japan Growth Target Market

Exposure NR JPY

Usato nel Report

Benchmark Dichiarato

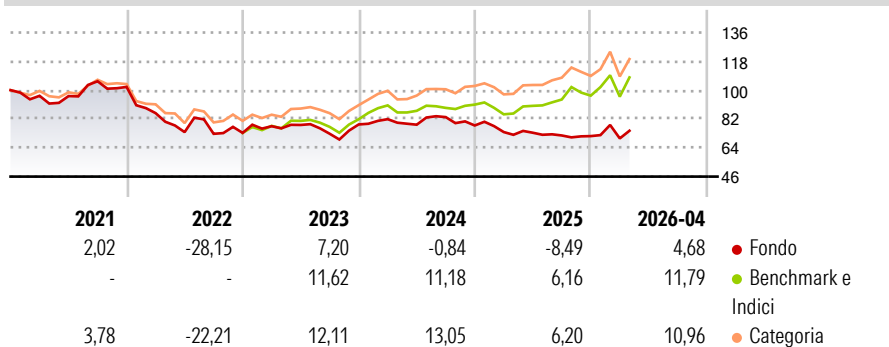
TOPIX TR JPY

Morningstar Rating™

★

Obiettivo d'Investimento Dichiarato

L'obiettivo di investimento del Fondo è perseguire la crescita del capitale. Il Fondo mira a raggiungere tale obiettivo investendo principalmente in titoli azionari quotati (ovvero azioni) emessi da società con sede principale in Giappone. I

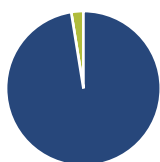
Rendimenti

Misure di Rischio

3Y Alpha	-6,30	3Y Sharpe Ratio	-0,20
3Y Beta	0,66	3Y Std Dev	13,71
3Y R-Squared	68,23	3Y Risk	-Med
3Y Info Ratio	-1,46	5Y Risk	-Med
3Y Tracking Error	9,50	10Y Risk	-Med

Basati su Morningstar Japan Growth Target Market Exposure NR JPY (dove applicabile)

Rend. Cumulati %	Fondo	Bmk	Cat	Rendimenti Trimestrali %	Q1	Q2	Q3	Q4
3-Mesi	3,78	6,58	5,85	2026	-2,05	-	-	-
6-Mesi	5,86	8,49	6,12	2025	-5,27	-0,55	-2,36	-0,53
1-Anno	3,50	24,55	19,57	2024	4,18	-4,21	6,06	-6,31
3-Anni Ann.ti	-0,67	11,33	11,80	2023	5,68	1,04	-7,01	7,98
5-Anni Ann.ti	-4,02	4,22	4,27	2022	-16,04	-13,87	-1,43	0,79
10-Anni Ann.ti	2,39	7,44	7,19					

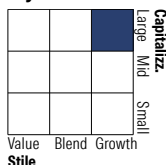
Rendimenti aggiornati al 30/04/2026

Portafoglio 31/10/2025

Asset Allocation %

- Azioni
- Obbligazioni
- Liquidità
- Altro

Netta

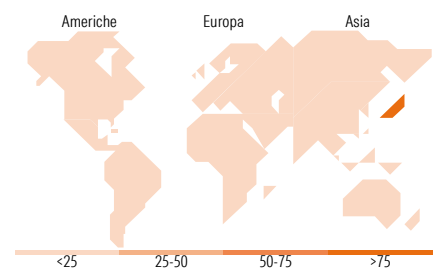
97,46
0,00
2,54
0,00

Style Box Azionaria

Mkt Cap %

Fondo
Giant 27,14
Large 49,71
Medium 23,15
Small 0,00
Micro 0,00

Capitalizzazione media di mercato

Fondo
Ave Mkt Cap JPY 3.406,94
7,42


Titoli principali

Nome	Settore	%
Disco Corp		5,68
Tokyo Electron Ltd		5,55
Suzuki Motor Corp		5,39
Fanuc Corp		5,10
MISUMI Group Inc		4,99
ORIX Corp		4,87
Mitsubishi UFJ Financial...		4,76
Sumitomo Mitsui Trust Group...		4,43
Makita Corp		4,33
Asahi Intecc Co Ltd		4,32
% Primi 10 Titoli sul Patrimonio		49,43
Numero Complessivo di Titoli Azionari		23
Numero Complessivo di Titoli Obbligazionari		0

Distribuzione Settoriale %

	Fondo
Ciclico	27,89
Materie Prime	4,25
Beni di Consumo Ciclici	9,20
Finanza	14,44
Immobiliare	-
Sensibile	52,91
Telecomunicazioni	8,25
Energia	-
Beni Industriali	19,17
Tecnologia	25,49
Difensivo	19,20
Beni Difensivi	7,46
Salute	11,73
Servizi di Pubblica Utilità	-

Ripartizione Geografica %

	Fondo
America	0,00
Stati Uniti	0,00
Canada	0,00
America Latina e Centrale	0,00
Europa	0,00
Regno Unito	0,00
Europa Occidentale - Euro	0,00
Europa Occidentale - Non Euro	0,00
Europa dell'Est	0,00
Africa	0,00
Medio Oriente	0,00
Asia	100,00
Giappone	100,00
Australasia	0,00
Asia - Paesi Sviluppati	0,00
Asia - Emergente	0,00

Anagrafica

Società di Gestione	GAM Fund Management Limited	Patrimonio Classe (Mln)	0,01 EUR	Investimento Min. Ingresso	10.000 EUR
Telefono	+353 1 6093927	(30/04/2026)		Investimento Min. Successivo	-
Web	www.gam.com	Domicilio	IRLANDA	T.E.R.	-
Data di Partenza	04/03/1992	Valuta del Fondo	EUR	Spese correnti	3,03%
Nome del Gestore	-	UCITS	Si	Commissione di incentivo	-
Data Inizio Gestione	24/08/2022	Inc/Acc	Acc		
NAV (30/04/2026)	EUR 147,96	ISIN	IE0003010158		

GAM Star Fund plc - GAM Star Japan Leaders Class B EUR Accumulation

Patrimonio Netto (Mln) 5.361,37 JPY

(31/10/2025)