

# GAM Star Fund plc - GAM Star Japan Leaders-A USD

**Categoria Morningstar™**

Category\_EUCA001031

**Benchmark Morningstar**

Morningstar Japan Growth Target Market

Exposure NR JPY

Usato nel Report

**Benchmark Dichiarato**

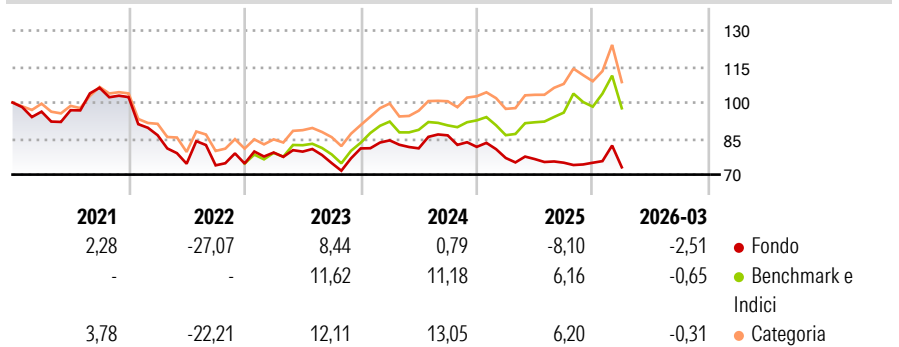
TOPIX TR JPY

**Morningstar Rating™**

★

**Obiettivo d'Investimento Dichiarato**

L'obiettivo di investimento del Fondo è perseguire la crescita del capitale. Il Fondo mira a raggiungere tale obiettivo investendo principalmente in titoli azionari quotati (ovvero azioni) emessi da società con sede principale in Giappone. I

**Rendimenti**

**Misure di Rischio**

3Y Alpha	-4,85	3Y Sharpe Ratio	-0,38
3Y Beta	0,67	3Y Std Dev	12,87
3Y R-Squared	67,01	3Y Risk	Basso
3Y Info Ratio	-1,21	5Y Risk	-Med
3Y Tracking Error	8,89	10Y Risk	-Med

Basati su Morningstar Japan Growth Target Market Exposure NR JPY (dove applicabile)

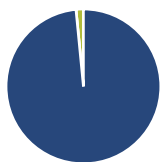
**Rend. Cumulati %**

	Fondo	Bmk	Cat
3-Mesi	-1,32	3,40	2,44
6-Mesi	1,78	6,93	6,60
1-Anno	4,25	27,41	25,03
3-Anni Ann.ti	-1,15	10,91	11,08
5-Anni Ann.ti	-4,74	2,54	2,52
10-Anni Ann.ti	3,45	7,23	6,87

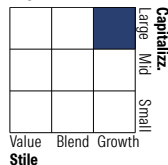
Rendimenti aggiornati al 10/04/2026

**Rendimenti**

	Q1	Q2	Q3	Q4
<b>Trimestrali %</b>				
2026	-2,51	-	-	-
2025	-5,67	-0,60	-1,96	-0,03
2024	4,15	-3,96	6,69	-5,56
2023	6,14	0,49	-6,00	8,16
2022	-15,52	-13,75	-0,90	1,00

**Portafoglio 30/09/2025**

**Asset Allocation %**

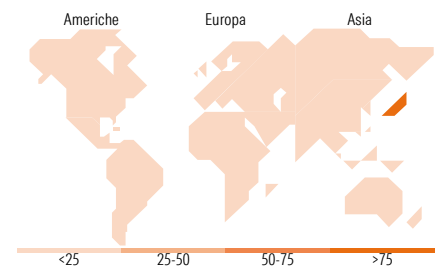
● Azioni	98,46
● Obbligazioni	0,00
● Liquidità	1,54
● Altro	0,00

**Netta**
**Style Box Azionaria**

**Mkt Cap %**

Fondo	26,33
Giant	54,50
Large	19,17
Medium	0,00
Small	0,00
Micro	0,00

**Capitalizzazione media di mercato**

Fondo	3.218,91
Ave Mkt Cap JPY	4,62


**Titoli principali**

Nome	Settore	%
Disco Corp	🏢	5,16
Suzuki Motor Corp	🏭	5,16
ORIX Corp	🏢	5,15
Mitsubishi UFJ Financial...	🏢	5,01
MISUMI Group Inc	🏢	4,88
M3 Inc	🏢	4,86
Sumitomo Mitsui Trust Group...	🏢	4,61
Makita Corp	🏢	4,57
Fanuc Corp	🏢	4,53
Shin-Etsu Chemical Co Ltd	🏭	4,42
% Primi 10 Titoli sul Patrimonio		48,34
Numero Complessivo di Titoli Azionari		23
Numero Complessivo di Titoli Obbligazionari		0

**Distribuzione Settoriale %**

	Fondo
<b>Ciclico</b>	<b>28,98</b>
🏭 Materie Prime	4,49
🏠 Beni di Consumo Ciclici	9,49
🏢 Finanza	14,99
🏠 Immobiliare	-
<b>Sensibile</b>	<b>51,06</b>
📡 Telecomunicazioni	8,43
⚡ Energia	-
🏢 Beni Industriali	18,37
🏢 Tecnologia	24,27
<b>Difensivo</b>	<b>19,96</b>
🏠 Beni Difensivi	7,54
🏠 Salute	12,42
💡 Servizi di Pubblica Utilità	-

**Ripartizione Geografica %**

	Fondo
<b>America</b>	<b>0,00</b>
Stati Uniti	0,00
Canada	0,00
America Latina e Centrale	0,00
<b>Europa</b>	<b>0,00</b>
Regno Unito	0,00
Europa Occidentale - Euro	0,00
Europa Occidentale - Non Euro	0,00
Europa dell'Est	0,00
Africa	0,00
Medio Oriente	0,00
<b>Asia</b>	<b>100,00</b>
Giappone	100,00
Australasia	0,00
Asia - Paesi Sviluppati	0,00
Asia - Emergente	0,00

**Anagrafica**

Società di Gestione	GAM Fund Management Limited	Patrimonio Classe (Mln)	0,65 USD	Investimento Min. Ingresso	10.000 EUR
Telefono	+353 1 6093927	(10/04/2026)		Investimento Min. Successivo	5.000 EUR
Web	www.gam.com	Domicilio	IRLANDA	T.E.R.	-
Data di Partenza	02/12/1998	Valuta del Fondo	USD	Spese correnti	1,87%
Nome del Gestore	-	UCITS	Si	Commissione di incentivo	-
Data Inizio Gestione	24/08/2022	Inc/Acc	Acc		
NAV (10/04/2026)	USD 20,09	ISIN	IE0003001538		

# GAM Star Fund plc - GAM Star Japan Leaders-A USD

Patrimonio Netto (Mln)

5.316,45 JPY

(30/09/2025)