

# Franklin Mutual European Fund A(Ydis)EUR

## Categoria Morningstar™

Azionari Europa Large Cap Value

## Benchmark Morningstar

Morningstar Developed Europe Value

Target Market Exposure NR EUR

Usato nel Report

## Benchmark Dichiarato

MSCI Europe Value NR EUR

## Morningstar Rating™

★★★

### Obiettivo d'Investimento Dichiarato

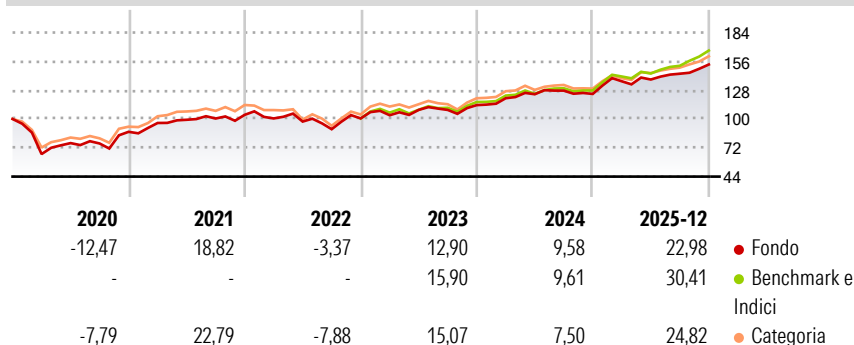
Obiettivo di investimento: > Obiettivo principale: rivalutazione del capitale, eccezionalmente a breve termine; > Obiettivo secondario: reddito. Strategia di investimento: Il Comparto investirà principalmente in titoli azionari e titoli di debito convertibili o presunti tali in azioni ordinarie o privilegiate di società costituite o aventi la principale attività nei paesi europei in cui il Gestore del portafoglio ritiene essere disponibili a prezzi più bassi rispetto al valore effettivo, sulla base di criteri oggettivi e riconosciuti (valore intrinseco). Il Comparto può inoltre investire fino al 10% del patrimonio netto totale investito in titoli di emittenti statunitensi e di altri emittenti non europei.

### Misure di Rischio

3Y Alpha	-2,34	3Y Sharpe Ratio	1,18
3Y Beta	0,96	3Y Std Dev	9,74
3Y R-Squared	92,23	3Y Risk	-Med
3Y Info Ratio	-1,21	5Y Risk	-Med
3Y Tracking Error	2,74	10Y Risk	+Med

Basati su Morningstar Developed Europe Value Target Market Exposure NR EUR (dove applicabile)

### Rendimenti

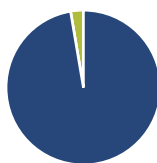


Rend. Cumulati %	Fondo	Bmk	Cat
3-Mesi	8,80	8,94	8,45
6-Mesi	10,81	15,64	12,91
1-Anno	19,55	27,38	23,58
3-Anni Ann.ti	14,10	16,66	14,49
5-Anni Ann.ti	12,86	15,30	13,49
10-Anni Ann.ti	6,53	9,50	8,12

Rendimenti aggiornati al 29/01/2026

Rendimenti Trimestrali %	Q1	Q2	Q3	Q4
2026	-	-	-	-
2025	9,88	1,24	4,08	6,22
2024	5,90	3,21	2,86	-2,53
2023	3,11	5,01	-0,05	4,31
2022	-3,36	-3,01	-7,62	11,59

### Portafoglio 31/12/2025



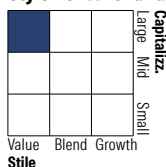
#### Asset Allocation %

- Azioni
- Obbligazioni
- Liquidità
- Altro

#### Netta

Azioni	97,33
Obbligazioni	0,00
Liquidità	2,67
Altro	0,00

#### Style Box Azionaria

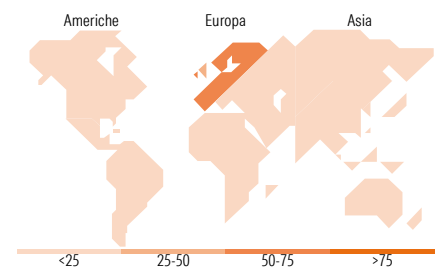


#### Mkt Cap %

Giant	42,47
Large	30,56
Medium	25,26
Small	1,71
Micro	0,00

#### Capitalizzazione media di mercato

Ave Mkt Cap EUR	46.032,29
-----------------	-----------



### Titoli principali

Nome	Settore	%
Roche Holding AG	+	4,96
Novartis AG Registered Shares	+	4,08
BNP Paribas Act. Cat.A	+	3,74
UniCredit SpA	+	3,74
ASR Nederland NV	+	3,04
CaixaBank SA	+	2,99
ING Groep NV	+	2,96
Deutsche Bank AG	+	2,94
AerCap Holdings NV	+	2,93
BP PLC	+	2,89
% Primi 10 Titoli sul Patrimonio		34,28
Numero Complessivo di Titoli Azionari		43
Numero Complessivo di Titoli Obbligazionari		0

### Distribuzione Settoriale %

	Fondo
<b>Ciclico</b>	<b>41,39</b>
Materie Prime	5,02
Beni di Consumo Ciclici	3,95
Finanza	31,91
Immobiliare	0,50
<b>Sensibile</b>	<b>33,00</b>
Telecomunicazioni	7,29
Energia	7,81
Beni Industriali	12,36
Tecnologia	5,54
<b>Difensivo</b>	<b>25,62</b>
Beni Difensivi	11,98
Salute	11,88
Servizi di Pubblica Utilità	1,76

### Ripartizione Geografica %

	Fondo
<b>America</b>	<b>7,80</b>
Stati Uniti	7,80
Canada	0,00
America Latina e Centrale	0,00
<b>Europa</b>	<b>92,20</b>
Regno Unito	27,88
Europa Occidentale - Euro	49,59
Europa Occidentale - Non Euro	14,74
Europa dell'Est	0,00
Africa	0,00
Medio Oriente	0,00
<b>Asia</b>	<b>0,00</b>
Giappone	0,00
Australasia	0,00
Asia - Paesi Sviluppati	0,00
Asia - Emergente	0,00

### Anagrafica

Società di Gestione	Franklin Templeton International Services S.à r.l.	Patrimonio Classe (Mln)	12,32 EUR	Investimento Min. Ingresso	1.000 USD
Telefono	+352 46 66 67 212	Domicilio	LUSSEMBURGO	Investimento Min. Successivo	1.000 USD
Web	www.franklintempleton.lu	Valuta del Fondo	EUR	T.E.R.	1,84%
Data di Partenza	25/10/2005	UCITS	Si	Spese correnti	1,82%
Nome del Gestore	-	Inc/Acc	Inc	Commissione di incentivo	-
		ISIN	LU0229938955		

# Franklin Mutual European Fund A(Ydis)EUR

---

Data Inizio Gestione	01/01/2018
NAV <sup>(29/01/2026)</sup>	EUR 31,16
Patrimonio Netto (Mln) <sup>(31/12/2025)</sup>	662,43 EUR