

Franklin Mutual Global Discovery Fund N(acc)EUR

Categoria Morningstar™

Azionari Internazionali Large Cap Value

Benchmark Morningstar

Morningstar Global Value Target Market

Exposure NR USD

Usato nel Report

Benchmark Dichiarato

MSCI World Value NR USD

Morningstar Rating™

★★

Obiettivo d'Investimento Dichiarato

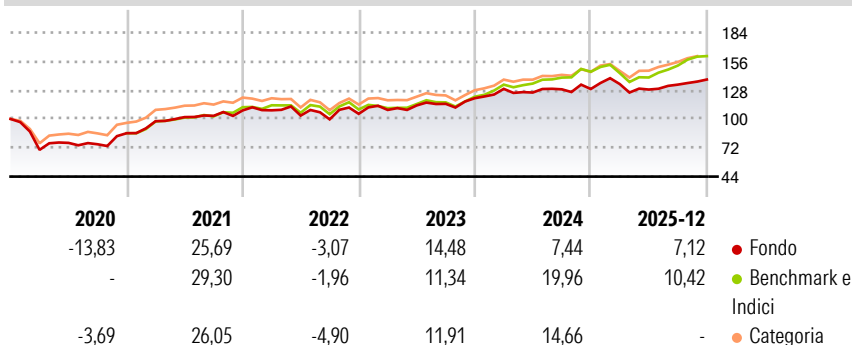
Obiettivo di investimento: > Obiettivo principale: rivalutazione del capitale; > Obiettivo secondario: reddito. Strategia di investimento: Il Comparto cercherà di raggiungere il suo obiettivo principalmente tramite investimenti in azioni ordinarie, azioni privilegiate e titoli di debito convertibili o di cui sia prevista la conversione in azioni ordinarie o privilegiate di società di qualsiasi paese, così come titoli del debito pubblico e partecipazioni in titoli del debito pubblico di stati esteri che il Gestore degli investimenti ritenga disponibili a prezzi di mercato inferiori al loro valore sulla base di determinati criteri riconosciuti o oggettivi (valore intrinseco). Il Comparto potrà investire fino al 100% del patrimonio netto in...

Misure di Rischio

3Y Alpha	-4,28	3Y Sharpe Ratio	-
3Y Beta	1,05	3Y Std Dev	10,09
3Y R-Squared	86,39	3Y Risk	Med
3Y Info Ratio	-0,96	5Y Risk	Med
3Y Tracking Error	4,54	10Y Risk	Med

Basati su Morningstar Global Value Target Market Exposure NR USD (dove applicabile)

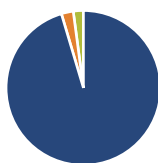
Rendimenti



Rend. Cumulati %	Fondo	Bmk	Cat	Rendimenti	Q1	Q2	Q3	Q4
3-Mesi	3,70	-	-	2026	-	-	-	-
6-Mesi	7,56	-	-	2025	3,71	-3,98	3,72	3,70
1-Anno	7,12	-	-	2024	7,56	-2,80	2,53	0,23
3-Anni Ann.ti	9,63	-	-	2023	3,63	4,00	1,38	4,77
5-Anni Ann.ti	9,93	-	-	2022	0,09	-4,73	-3,55	5,40
10-Anni Ann.ti	5,31	-	-					

Rendimenti aggiornati al 31/12/2025

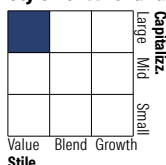
Portafoglio 30/11/2025



Asset Allocation %

● Azioni	95,40
● Obbligazioni	2,49
● Liquidità	2,11
● Altro	0,00

Style Box Azionaria

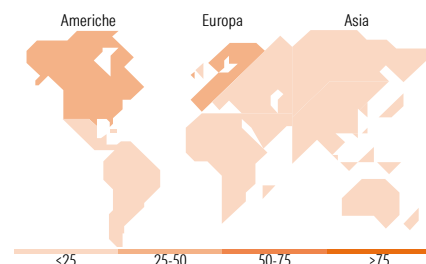


Mkt Cap %

Fondo	34,44
Giant	47,24
Large	18,31
Medium	0,00
Small	0,00
Micro	0,00

Capitalizzazione media di mercato

Fondo	101.956,81
Ave Mkt Cap USD	



Titoli principali

Nome	Settore	%
Alphabet Inc Class A	📄	2,91
AerCap Holdings NV	⚙️	2,31
BNP Paribas Act. Cat.A	🏦	2,28
Novartis AG ADR	⚕️	2,28
Roche Holding AG	⚕️	2,25
Medtronic PLC	⚕️	2,18
Haleon PLC	⚕️	2,16
Merck & Co Inc	⚕️	2,16
Shell PLC	🔥	2,15
BP PLC	🔥	2,14
% Primi 10 Titoli sul Patrimonio		22,81
Numero Complessivo di Titoli Azionari		58
Numero Complessivo di Titoli Obbligazionari		5

Distribuzione Settoriale %

	Fondo
Ciclico	31,48
🏠 Materie Prime	4,27
🛒 Beni di Consumo Ciclici	8,34
🏦 Finanza	17,15
🏠 Immobiliare	1,72
Sensibile	37,77
📡 Telecomunicazioni	11,77
⚡ Energia	6,19
⚙️ Beni Industriali	11,79
💻 Tecnologia	8,02
Difensivo	30,75
🛡️ Beni Difensivi	10,24
⚕️ Salute	18,41
🏢 Servizi di Pubblica Utilità	2,11

Ripartizione Geografica %

	Fondo
America	45,03
Stati Uniti	45,03
Canada	0,00
America Latina e Centrale	0,00
Europa	41,25
Regno Unito	14,73
Europa Occidentale - Euro	19,62
Europa Occidentale - Non Euro	6,90
Europa dell'Est	0,00
Africa	0,00
Medio Oriente	0,00
Asia	13,72
Giappone	8,53
Australasia	0,00
Asia - Paesi Sviluppati	3,20
Asia - Emergente	1,99

Anagrafica

Società di Gestione	Franklin Templeton International Services S.à r.l.	Patrimonio Classe (Mln)	27,52 EUR	Investimento Min. Ingresso	1.000 USD
		(31/12/2025)		Investimento Min. Successivo	1.000 USD
		Domicilio	LUSSEMBURGO	T.E.R.	2,58%
Telefono	+352 46 66 67 212	Valuta del Fondo	EUR	Spese correnti	2,58%
Web	www.franklintempleton.lu	UCITS	Si	Commissione di incentivo	-
Data di Partenza	25/10/2005	Inc/Acc	Acc		

Franklin Mutual Global Discovery Fund N(acc)EUR

Nome del Gestore	-	ISIN	LU0211333298
Data Inizio Gestione	01/01/2018		
NAV ^(31/12/2025)	EUR 28,30		
Patrimonio Netto (Mln)	497,71 USD		
^(30/11/2025)			